



Mecklenburgische
V E R S I C H E R U N G S G R U P P E

Bericht über die Solvabilität und Finanzlage (SFCR)

zum 31.12.2021

Mecklenburgische
Versicherungsgruppe

Register-Nr.: 5412

LEI-Code: 391200RVARYGHG0LYB45

Inhaltsverzeichnis

Zusammenfassung	1
A. Geschäftstätigkeit und Geschäftsergebnis	4
A.1 Geschäftstätigkeit.....	4
A.2 Versicherungstechnische Leistung.....	7
A.3 Anlageergebnis.....	9
A.4 Entwicklung sonstiger Tätigkeiten.....	10
A.5 Sonstige Angaben.....	10
B. Governance-System	11
B.1 Allgemeine Angaben zum Governance-System.....	12
B.2 Anforderungen an die fachliche Qualifikation und persönliche Zuverlässigkeit.....	17
B.3 Risikomanagementsystem einschließlich der unternehmenseigenen Risiko- und Solvabilitätsbeurteilung.....	18
B.4 Internes Kontrollsystem.....	23
B.5 Funktion der Internen Revision.....	25
B.6 Versicherungsmathematische Funktion.....	26
B.7 Outsourcing.....	27
B.8 Sonstige Angaben.....	28
C. Risikoprofil	29
C.1 Versicherungstechnisches Risiko.....	29
C.2 Marktrisiko.....	33
C.3 Kreditrisiko.....	37
C.4 Liquiditätsrisiko.....	38
C.5 Operationelles Risiko.....	39
C.6 Andere wesentliche Risiken.....	41
C.7 Sonstige Angaben.....	41
D. Bewertung für Solvabilitätszwecke	42
D.1 Vermögenswerte.....	44
D.2 Versicherungstechnische Rückstellungen.....	56
D.3 Sonstige Verbindlichkeiten.....	64
D.4 Alternative Bewertungsmethoden.....	73
D.5 Sonstige Angaben.....	79
E. Kapitalmanagement	80
E.1 Eigenmittel.....	80
E.2 Solvenzkapitalanforderung und Mindestkapitalanforderung.....	83
E.3 Verwendung des durationsbasierten Untermoduls Aktienrisiko bei der Berechnung der Solvenzkapitalanforderung.....	85
E.4 Unterschiede zwischen der Standardformel und etwa verwendeten internen Modellen.....	85
E.5 Nichteinhaltung der Mindestkapitalanforderung und Nichteinhaltung Solvenzkapitalanforderung.....	85
E.6 Sonstige Angaben.....	85

Anhang

Abkürzungsverzeichnis

ALM	Asset-Liability-Management (Aktiv-Passiv-Management)
BaFin	Bundesanstalt für Finanzdienstleistungsaufsicht
CMS	Compliance-Management-System
DAV	Deutsche Aktuarvereinigung e. V.
DVO	Delegierte Verordnung (EU) 2015/35
EIOPA	European Insurance and Occupational Pensions Authority (Europäische Aufsichtsbehörde für das Versicherungswesen und die betriebliche Altersversorgung)
EPIFP	Expected Profits Included in Future Premiums (bei künftigen Prämien einkalkulierter erwarteter Gewinn)
HGB	Handelsgesetzbuch
HUK	Haftpflicht-, Unfall- und Kraftfahrtversicherung
IAS	International Accounting Standards (Internationale Rechnungslegungsstandards)
IDW	Institut der Wirtschaftsprüfer in Deutschland e. V.
IFRS	International Financial Reporting Standards (Internationale Rechnungslegungsvorschriften)
IKS	Internes Kontrollsystem
KAGB	Kapitalanlagegesetzbuch
KVG	Kapitalverwaltungsgesellschaft
MCR	Minimum Capital Requirement (Mindestkapitalanforderung)
ORSA	Own Risk and Solvency Assessment (unternehmenseigene Risiko- und Solvabilitätsbeurteilung)
PKV	Verband der Privaten Krankenversicherung e. V.
RT	Rückstellungstransitional (Übergangsmaßnahme für versicherungstechnische Rückstellungen)
RechVersV	Verordnung über die Rechnungslegung von Versicherungsunternehmen
SCR	Solvency Capital Requirement (Solvenzkapitalanforderung)
SFCR	Solvency and Financial Condition Report (Bericht über Solvabilität und Finanzlage)
S II	Solvency II
VA	Volatilitätsanpassung
VAG	Gesetz über die Beaufsichtigung von Versicherungsunternehmen (Versicherungsaufsichtsgesetz)
VMF	Versicherungsmathematische Funktion
VJ	Vorjahr
vt.	Versicherungstechnisch

Zusammenfassung

Der vorliegende Bericht über die Solvabilität und Finanzlage (SFCR) ist Teil des Berichtswesens unter Solvency II. Er wird jährlich erstellt und veröffentlicht. Der SFCR dient der Offenlegung von qualitativen und quantitativen Informationen zum Governance-System und zur Solvenz- und Finanzlage der Mecklenburgischen Versicherungsgruppe und trägt somit zur Umsetzung des Transparenzanspruches von Solvency II bei.

Die Inhalte und ihre Gliederung sind aufsichtsrechtlich vorgegeben. Der vorliegende Bericht bezieht sich auf das vergangene Geschäftsjahr, welches am 31.12.2021 abgeschlossen wurde. Im Folgenden wird der Bericht kurz zusammengefasst.

A. Geschäftstätigkeit und Geschäftsergebnis

Der erste Abschnitt enthält allgemeine Informationen zur Geschäftstätigkeit und Unternehmensstruktur sowie eine Zusammenfassung des Geschäftsergebnisses für das abgelaufene Geschäftsjahr.

Die Mecklenburgische Versicherungsgruppe bietet Versicherungsschutz für private und gewerbliche Kunden im Bereich der Schaden- und Unfall-, Lebens- sowie Krankenversicherung an und blickt dabei auf eine über 220-jährige Firmengeschichte zurück. Die Unternehmensstrategie beruht auf der Bereitstellung bedarfsgerechten Versicherungsschutzes sowie einem ertragsorientierten Wachstum zur Wahrung der Finanzkraft.

Das Mutterunternehmen der Mecklenburgischen Versicherungsgruppe ist die Mecklenburgische Versicherungs-Gesellschaft a. G. (Mecklenburgische). Sie ist ein Versicherungsverein auf Gegenseitigkeit und hält jeweils 100 % der Anteile an den folgenden Gesellschaften:

- Mecklenburgische Lebensversicherungs-AG
- Mecklenburgische Krankenversicherungs-AG
- Mecklenburgische Vermittlungs-GmbH
- Mecklenburgische Rechtsschutz-Service-GmbH
- Mecklenburgische Liegenschafts-GmbH

Mit einem Jahresüberschuss in Höhe von 18.728 Tsd. Euro¹ (VJ: 20.593 Tsd. Euro), der zur Stärkung der Rücklagen verwendet wurde, erzielte die Mecklenburgische Versicherungsgruppe erneut ein gutes Geschäftsergebnis. Die gebuchten Bruttobeiträge stiegen insgesamt auf 633.527 Tsd. Euro (VJ: 612.278 Tsd. Euro).

Der seit Februar 2022 andauernde Angriffskrieg gegen die Ukraine hat im ersten Quartal 2022 zu deutlichen Korrekturen an den internationalen Kapitalmärkten geführt. Zudem dürfte sich der Ukraine-Konflikt auch auf die Inflationsrate und die Entwicklung von Verbraucherpreisen negativ auswirken – insbesondere mit Blick auf vorgelagerte Wirtschaftsgüter und Energiepreise. Eine fundierte Abschätzung der Auswirkungen auf die Weltwirtschaft und somit auch auf die internationalen Finanzmärkte ist zum derzeitigen Zeitpunkt nicht möglich.

¹ Sämtliche Geldbeträge werden der aufsichtsrechtlichen Anforderung folgend in Tausend (Tsd.) Euro dargestellt. Hierdurch kann es bei der Berechnung von Summen ggf. zu minimalen Rundungsdifferenzen kommen.

B. Governance-System

Das Governance-System stellt die Einhaltung der Gesetze, Verordnungen und aufsichtsbehördlichen Anforderungen sicher und unterstützt eine solide und umsichtige Leitung des Unternehmens. Dazu gehören insbesondere eine angemessene, transparente Organisationsstruktur mit einer klaren Zuweisung und einer angemessenen Trennung der Zuständigkeiten.

In Abschnitt B wird eine detaillierte Darstellung der Struktur des Governance-Systems gegeben. Im Berichtszeitraum ergaben sich personelle Änderungen im Vorstand und im Aufsichtsrat. Insgesamt ist das Governance-System der Mecklenburgischen Versicherungsgruppe der Art, dem Umfang und der Komplexität ihrer Geschäftstätigkeiten inhärenten Risiken angemessen eingerichtet.

C. Risikoprofil

Abschnitt C stellt das Risikoprofil dar und gibt somit einen Überblick über die Risiken, denen die Mecklenburgische Versicherungsgruppe ausgesetzt ist.

Wie für Versicherungsunternehmen typisch, wird das Risikoprofil der Mecklenburgischen Versicherungsgruppe insbesondere von versicherungstechnischen Risiken und Marktrisiken dominiert. Um die Ansprüche der Versicherungsnehmerinnen und -nehmer jederzeit erfüllen zu können, werden die versicherungstechnischen Risiken durch Rückversicherung begrenzt. Dem Marktrisiko wird mit einer differenzierten Kapitalanlagepolitik begegnet.

Die seit Beginn des Jahres 2020 andauernde COVID-19-Pandemie stellte die Mecklenburgische Versicherungsgruppe auch im Geschäftsjahr 2021 vor Herausforderungen. Zum Schutz der Mitarbeiterinnen und Mitarbeiter wurde eine Reihe von organisatorischen Maßnahmen ergriffen. Die Betriebsabläufe und die Erbringung der Serviceleistung sind insgesamt nicht beeinträchtigt gewesen.

Insgesamt zeigt die Analyse der Risikolage, dass sowohl die Einzelrisiken als auch das Risikoprofil durch adäquate Risikosteuerungsmaßnahmen beherrscht werden. Gegenwärtig sind keine Risiken erkennbar, die die Vermögens-, Finanz- oder Ertragslage der Mecklenburgischen Versicherungsgruppe nachhaltig oder wesentlich beeinträchtigen könnten.

D. Bewertung für Solvabilitätszwecke

Die Regelungen von Solvency II fordern eine ökonomische, marktnahe Bewertung der Vermögenswerte und Verbindlichkeiten. Dieser Abschnitt beinhaltet eine Beschreibung der Grundlagen, Methoden und Hauptannahmen zur Bewertung von Vermögenswerten und Verbindlichkeiten der für Solvabilitätszwecke aufzustellenden Solvabilitätsübersicht und erläutert wesentliche Unterschiede zur Bewertung nach dem Handelsgesetzbuch (HGB).

Die versicherungstechnischen Rückstellungen bestehen zu wesentlichen Teilen aus Verpflichtungen der Mecklenburgischen Lebensversicherungs-AG. Zur Bewertung der versicherungstechnischen Rückstellungen zum 31.12.2021 hat die Mecklenburgische Lebensversicherungs-AG die Übergangsmaßnahme für versicherungstechnische Rückstellungen nach § 352 Versicherungsaufsichtsgesetz (VAG) sowie die Volatilitätsanpassung nach § 82 VAG angewendet.

E. Kapitalmanagement

Abschließend gibt der Bericht einen Überblick über die sich aus dem Risikoprofil ergebenden Kapitalanforderungen und die zu ihrer Bedeckung zur Verfügung stehenden Eigenmittel.

Zur Berechnung der Kapitalanforderungen nutzt die Mecklenburgische Versicherungsgruppe die sogenannte Standardformel. Im Berichtszeitraum überdeckten die Eigenmittel die Solvenzkapitalanforderung (Solvency Capital Requirement, SCR) jederzeit deutlich. So lag die SCR-Bedeckungsquote mit Berücksichtigung der Übergangsmaßnahme bei versicherungstechnischen Rückstellungen und der Volatilitätsanpassung zum 31.12.2021 bei 314 % (VJ: 347 %). Auch ohne Anwendung der Maßnahmen war eine deutliche Überdeckung in Höhe von 278 % (VJ: 294 %) gegeben. Die Solvabilitätslage bestätigt insgesamt das solide Geschäftsmodell und die starke Finanzausstattung der Mecklenburgischen Versicherungsgruppe.

Anhang

Das Berichtswesen unter Solvency II beinhaltet neben den narrativen Berichten auch quantitative Berichtsformulare. Diese werden regelmäßig an die Aufsichtsbehörde übermittelt. Der Anhang dieses Berichts enthält die von der Aufsichtsbehörde vorgeschriebenen quantitativen Berichtsformulare zum 31.12.2021. Sie enthalten detaillierte Informationen über Rückstellungen, Kapitalanlagen, SCR und Eigenmittel.

A. Geschäftstätigkeit und Geschäftsergebnis

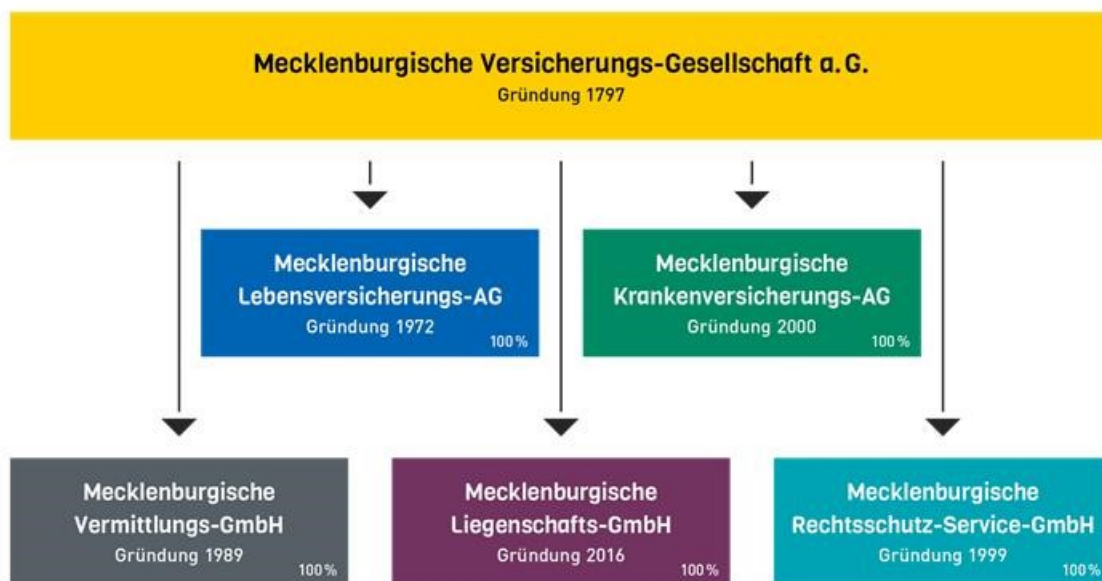
A.1 Geschäftstätigkeit

A.1.1 Struktur der Mecklenburgischen Versicherungsgruppe

Die Mecklenburgische ist Mutterunternehmen der Mecklenburgischen Versicherungsgruppe. Sie hält 100 % der Anteile an den folgenden Gesellschaften:

- Mecklenburgische Lebensversicherungs-AG (Mecklenburgische Lebensversicherung)
- Mecklenburgische Krankenversicherungs-AG (Mecklenburgische Krankenversicherung)
- Mecklenburgische Vermittlungs-GmbH
- Mecklenburgische Rechtsschutz-Service-GmbH
- Mecklenburgische Liegenschafts-GmbH

Die Mecklenburgische hat ihren Sitz in Hannover und Neubrandenburg, alle anderen Gesellschaften ausschließlich in Hannover, Deutschland. Die Mecklenburgische Versicherungsgruppe ist keine eigenständige juristische Person. Folgende Abbildung stellt die Struktur der Mecklenburgischen Versicherungsgruppe dar.



Die genannten Gesellschaften bilden die Solvency-II-Kerngruppe. Die Berechnung der Eigenmittel nach Solvency II und des SCR (siehe Abschnitt E) der Kerngruppe wurden mit der Konsolidierungsmethode auf Basis konsolidierter Bestände durchgeführt.

A.1.2 Betriebenes Versicherungsgeschäft

Gemeinsam mit ihren 100%igen Tochterunternehmen bildet die Mecklenburgische eine in Deutschland tätige Versicherungsgruppe, die im Bewusstsein ihrer über 200-jährigen Tradition geführt wird. Alle Gesellschaften tragen dazu bei, dem Kunden als Grundlage einer langfristigen Beziehung einen vollumfänglichen Versicherungsschutz anbieten zu können. Die Mecklenburgische (HGB-Bilanzsumme 1.073.665 Tsd. Euro) versichert als Schaden- und Unfallversicherer Risiken der Kundensegmente Privatkunden, Gewerbe und Landwirtschaft. Hingegen bietet die Mecklenburgische Lebensversicherung (HGB-Bilanzsumme 1.616.833 Tsd. Euro) ein breites Angebot an Alters- und Hinterbliebenenversorgung sowie die Absicherung von Berufsunfähigkeit an und die Mecklenburgische Krankenversicherung (HGB-Bilanzsumme 130.101 Tsd. Euro) privaten Krankenversicherungsschutz. Die Mecklenburgische Vermittlungs-GmbH (HGB-Bilanzsumme 348 Tsd. Euro) vermittelt in den von der Mecklenburgischen Versicherungsgruppe nicht selbst betriebenen Versicherungszweigen und -arten Versicherungsverträge oder auch Finanzdienstleistungen an Kooperationspartner. Gemäß dem Spartenrennungsgebot nach § 164 VAG ist die Mecklenburgische Rechtsschutz-Service-GmbH (HGB-Bilanzsumme 25 Tsd. Euro) rechtlich selbstständig. Die Gesellschaft verwaltet die Verträge und bearbeitet die Leistungsfälle in der Rechtsschutzversicherung. Der Zweck der Mecklenburgischen Liegenschafts-GmbH (HGB-Bilanzsumme 40.336 Tsd. Euro) ist der Erwerb und das Halten von Grundstücken, Wohn- und Geschäftsgebäuden sowie deren Vermietung und Verpachtung. Über das Immobilienportfolio trägt die Gesellschaft zur Diversifikation des Kapitalanlageportfolios bei. Dabei werden die Generierung stabiler Erträge und ein nachhaltiger Wertzuwachs angestrebt.

Nach Solvency II wird das Versicherungsgeschäft in definierte Geschäftsbereiche der Nichtlebens- und Lebensversicherung eingeteilt. Die Versicherungszweige der Gesellschaften der Mecklenburgischen Versicherungsgruppe werden diesen wie folgt zugeordnet:

Geschäftsbereiche nach Solvency II	Versicherungszweig
Nichtlebensversicherung	
Einkommensersatzversicherung	Allgemeine Unfallversicherung Kraftfahrzeug-Unfallversicherung
Kraftfahrzeughaftpflichtversicherung	Kraftfahrzeug-Haftpflichtversicherung
Sonstige Kraftfahrtversicherung	Vollkaskoversicherung Teilkaskoversicherung
Allgemeine Haftpflichtversicherung	Allgemeine Haftpflichtversicherung
Rechtsschutzversicherung	Rechtsschutzversicherung
Beistand	Schutzbriefversicherung
Feuer- und andere Sachversicherungen	Feuerversicherung Feuer-Landwirtschaft Versicherung Verbundene Hausratversicherung Verbundene Wohngebäudeversicherung Hagel- und Mehrgefahrenversicherung Einbruchdiebstahlversicherung Sturmversicherung Leitungswasserversicherung Glasversicherung Maschinenversicherung Bauleistungsversicherung Elektronikversicherung
Krankheitskostenversicherung	Auslandsreisekrankenversicherung

Geschäftsbereiche nach Solvency II	Versicherungszweig
Lebensversicherung	
Versicherungen mit Überschussbeteiligung	Kapitalbildende Versicherungen Risikolebensversicherungen Rentenversicherungen Kollektivversicherungen
Index- und fondsgebundene Versicherungen	Fondsgebundene Lebensversicherungen Fondsgebundene Rentenversicherungen
Krankenversicherung	Berufsunfähigkeits-Zusatzversicherung Krankheitskostenvollversicherung Krankentagegeldversicherung Selbstständige Krankenhaustagegeldversicherung Ergänzende Pflegezusatzversicherung Sonstige selbstständige Teilversicherungen Pflegepflichtversicherung

A.1.3 Relevante Vorgänge und Transaktionen innerhalb der Gruppe

Im Geschäftsjahr wurden folgende gruppeninterne Transaktionen getätigt:

- Erträge der Mecklenburgischen aus der Versicherungsvermittlung der Mecklenburgischen Lebens- und Krankenversicherung in Höhe von 11.778 Tsd. Euro (VJ: 10.058 Tsd. Euro)
- Erträge der Mecklenburgischen durch gruppenintern erbrachte Dienstleistungen in Höhe von 12.670 Tsd. Euro (VJ: 13.498 Tsd. Euro)
- Aufwendungen der Mecklenburgischen aus der Verlustübernahme der Mecklenburgischen Vermittlungs-GmbH in Höhe von 175 Tsd. Euro (VJ: 232 Tsd. Euro) und der Mecklenburgischen Rechtsschutz-Service-GmbH in Höhe von 0 Tsd. Euro (VJ: 4 Tsd. Euro)

A.1.4 Aufsichtsbehörde und Wirtschaftsprüfer

Die Mecklenburgische Versicherungsgruppe unterliegt der aufsichtsrechtlichen Überwachung durch die Bundesanstalt für Finanzdienstleistungsaufsicht (BaFin). Die Verwaltungs- und Rechnungslegungsvorschriften wurden im Geschäftsjahr 2021 von der Wirtschaftsprüfungsgesellschaft PricewaterhouseCoopers GmbH geprüft.

Kontaktdaten	
Finanzaufsicht	Abschlussprüfer
Bundesanstalt für Finanzdienstleistungsaufsicht Graurheindorfer Str. 108 53117 Bonn Postfach 1253 53002 Bonn Tel.: 0228 / 4108 – 0 Fax: 0228 / 4108 – 1550 E-Mail: poststelle@bafin.de De-Mail: poststelle@bafin.de-mail.de	PricewaterhouseCoopers GmbH Wirtschaftsprüfungsgesellschaft Fuhrberger Straße 5 30625 Hannover

A.1.5 Wesentliche Geschäftsvorfälle

Im Berichtszeitraum gab es keine wesentlichen Geschäftsvorfälle, die sich erheblich auf die Unternehmensgruppe ausgewirkt haben.

A.2 Versicherungstechnische Leistung

A.2.1 Versicherungstechnische Leistung Gesamt

Insgesamt erzielte die Mecklenburgische Versicherungsgruppe ein gutes Ergebnis. Der Jahresüberschuss in Höhe von 18.728 Tsd. Euro (VJ: 20.593 Tsd. Euro) wurde zur Stärkung der Rücklagen verwendet. Positive Beitrags- und Bestandszuwächse sowie ein gutes Geschäftsergebnis führten auch 2021 zu einer Fortsetzung der erfolgreichen Entwicklung der Unternehmensgruppe, die ihre Beitragseinnahmen im Rahmen der Erwartung insgesamt um 3,5 % auf 633.527 Tsd. Euro (VJ: 612.278 Tsd. Euro) gesteigert hat.

Den größten Beitrag am Ergebnis der Mecklenburgischen Versicherungsgruppe leistet das Schaden- und Unfallversicherungsgeschäft des Mutterunternehmens. Die folgende Übersicht stellt das versicherungstechnische Ergebnis entsprechend des HGB-Konzernabschlusses dar.

Versicherungstechnisches Ergebnis für eigene Rechnung	2021 in Tsd. Euro	2020 in Tsd. Euro
Schaden- und Unfallversicherung	19.478	34.474
Lebens- und Krankenversicherung	5.483	5.183
<i>davon Lebensversicherung</i>	5.287	5.614
<i>davon Krankenversicherung</i>	196	-431
Gesamt	24.961	39.657

Das versicherungstechnische Ergebnis ist im Vergleich zum Vorjahr (39.657 Tsd. Euro) auf 24.961 Tsd. Euro gesunken. Der Rückgang wurde maßgeblich vom Ergebnisbeitrag der Schaden- und Unfallversicherung beeinflusst.

A.2.2 Versicherungstechnische Leistung nach Geschäftsbereichen

Folgende Übersicht stellt die verdienten Beitragseinnahmen, die Aufwendungen und die Veränderung sonstiger versicherungstechnischer Rückstellungen der Mecklenburgischen Versicherungsgruppe dar. Die dargestellten Daten basieren auf dem Meldebogen S.05.01.02.

Prämien und Aufwendungen nach Geschäftsbereichen (netto)	Verdiente Beiträge		Aufwendungen für Versicherungsfälle		Veränderung sonst. vt. Rückstellungen		Angefallene Aufwendungen	
	2021 in Tsd. €	2020 in Tsd. €	2021 in Tsd. €	2020 in Tsd. €	2021 in Tsd. €	2020 in Tsd. €	2021 in Tsd. €	2020 in Tsd. €
Nichtlebensversicherung								
Einkommensersatzversicherung	32.269	31.337	7.883	4.031	-3	-3	14.578	12.522
Kraftfahrzeughaftpflichtversicherung	101.856	98.357	69.913	64.824	17	-87	29.453	27.810
Sonstige Kraftfahrtversicherung	75.516	73.955	54.980	45.967	2.904	-457	19.781	18.503
Feuer- und andere Sachversicherung	79.874	76.261	57.466	28.164	2.341	-269	38.916	35.542
Allgemeine Haftpflichtversicherung	30.380	29.828	10.386	11.014	6	-4	14.843	11.333
Rechtsschutzversicherung	32.470	30.930	11.586	15.258	0	5	14.539	14.555
Beistand	2.218	2.102	1.001	862	0	0	856	800
Krankheitskostenversicherung	564	570	95	39	0	0	97	104
Nichtlebensversicherung	355.146	343.339	213.304	170.157	5.263	-815	133.063	121.168
Lebensversicherung								
Versicherung mit Überschussbeteiligung	99.574	98.875	90.668	90.675	0	0	14.311	14.326
Index- u. fondsgebundene Versicherung	7.815	4.946	1.066	451	0	0	1.387	930
Krankenversicherung	41.600	39.049	10.368	10.080	-33	45	5.809	5.694
Renten aus Nichtlebensversicherungsverträgen und im Zusammenhang mit Krankenversicherungsverpflichtungen	0	0	2.123	3.304	0	0	0	0
Renten aus Nichtlebensversicherungsverträgen und im Zusammenhang mit anderen Versicherungsverpflichtungen (mit Ausnahme von Krankenversicherungsverpflichtungen)	0	0	47	83	0	0	0	0
Lebensversicherung	148.988	142.870	104.272	104.593	-33	45	21.506	20.949
Gesamt	504.134	486.209	317.576	274.750	5.230	-770	154.569	142.117

Im Vergleich zum Vorjahr sind die verdienten Beiträge gestiegen. Der Anstieg der Aufwendungen für Versicherungsfälle ist vor allem auf die Schadenbelastung durch die Flutkatastrophe in der Folge des Sturmtiefs „Bernd“ im Juli 2021 zurückzuführen.

Weitere Informationen zu Prämien, Forderungen und Aufwendungen je Geschäftsbereich nach Solvency II sind dem Meldebogen S.05.01. im Anhang des Berichts zu entnehmen.

Das Meldeformular S.05.01.02 gibt keinen vollständigen Überblick über die Prämien, Forderungen und Aufwendungen aus Sicht des HGB-Jahresabschlusses. Zudem sind die Einzelpositionen durch unterschiedliche Anforderungen in der Abgrenzung nicht direkt miteinander vergleichbar. Das versicherungstechnische Ergebnis (HGB) in Höhe von 24.961 Tsd. Euro kann daher nicht unmittelbar aus diesem Meldeformular abgeleitet werden.

A.2.3 Versicherungstechnische Leistung nach Regionen

Die Mecklenburgische Versicherungsgruppe besteht – neben kleineren Zweckgesellschaften – aus drei Versicherungsunternehmen, die ihr Versicherungsgeschäft in jeweils unterschiedlichen Sparten zeichnen. Für die Einzelgesellschaften wurde jeweils eine Analyse der versicherungstechnischen Leistung nach geografischen Gebieten durchgeführt. Diese hat gezeigt, dass der Versicherungsbestand innerhalb Deutschlands gut diversifiziert ist. Somit ergeben sich auch auf Gruppenebene keine signifikanten Kumulrisiken.

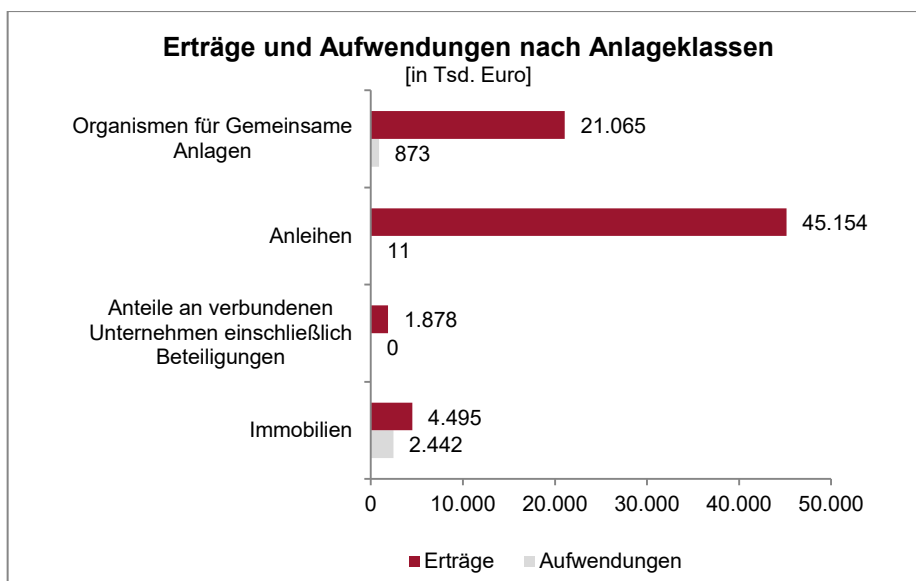
A.3 Anlageergebnis

Die Mecklenburgische Versicherungsgruppe konnte im Geschäftsjahr ein Kapitalanlageergebnis in Höhe von 66.451 Tsd. Euro (VJ: 56.655 Tsd. Euro) erzielen. Dies entspricht einer Nettoverzinsung von 2,6 % (VJ: 2,3 %).

Kapitalanlageergebnis	2021	2020
	in Tsd. Euro	in Tsd. Euro
Erträge	72.592	66.177
Laufende Erträge aus Kapitalanlagen	55.895	58.429
Erträge aus Zuschreibungen und Abgang von Kapitalanlagen sowie Gewinnabführungsverträgen	16.697	7.748
Aufwendungen	6.140	9.522
Aufwendungen für die Verwaltung von Kapitalanlagen, Zinsaufwendungen und sonstige Aufwendungen für Kapitalanlagen	5.358	5.842
Abschreibungen auf Kapitalanlagen/Verluste, Aufwendungen aus dem Abgang von Kapitalanlagen	783	3.679
Kapitalanlageergebnis (ohne technischer Zinsertrag)	66.451	56.655

Insgesamt konnte ein über dem Vorjahresniveau liegendes Kapitalanlageergebnis erzielt werden. Die Erträge aus Kapitalanlagen sind im Vergleich zum Vorjahr auf 72.592 Tsd. Euro (VJ: 66.177 Tsd. Euro) gestiegen. Diese Entwicklung ist insbesondere auf die Realisierung von Abgangsgewinnen zurückzuführen. Die Aufwendungen für Kapitalanlagen betragen 6.140 Tsd. Euro (VJ: 9.522 Tsd. Euro). Im Vorjahr mussten Verluste aus dem Abgang von Kapitalanlagen realisiert werden.

Die folgende Darstellung stellt die Erträge und Aufwendungen pro Anlageklasse dar.



In dieser Abbildung nicht dargestellt sind Vermögensverwaltungskosten und sonstige Aufwendungen in Höhe von 2.816 Tsd. Euro, die sich nicht den einzelnen Anlageklassen zuordnen lassen.

Direkt im Eigenkapital erfasste Gewinne und Verluste

Da die Mecklenburgische Versicherungsgruppe nach den Vorschriften des HGB bilanziert, werden keine direkt im Eigenkapital erfassten Gewinne oder Verluste erfasst.

Anlagen in Verbriefungen

Anlagen in Verbriefungspositionen wurden im Berichtszeitraum nicht getätigt und sind im Planungszeitraum nach aktuellem Stand auch nicht beabsichtigt.

A.4 Entwicklung sonstiger Tätigkeiten

Sonstige Erträge wurden in Höhe von 4.289 Tsd. Euro (VJ: 3.885 Tsd. Euro) erwirtschaftet. Sie entfielen im Berichtsjahr insbesondere auf Erträge aus Dienstleistungen und aus der Versicherungsvermittlung.

Die sonstigen Aufwendungen in Höhe von 16.575 Tsd. Euro (VJ: 17.583 Tsd. Euro) resultierten insbesondere aus Aufwendungen des Gesamtunternehmens, Zinsen und ähnlichen Aufwendungen sowie Dienstleistungen.

Es bestanden keine Leasingvereinbarungen.

A.5 Sonstige Angaben

Der seit Februar 2022 andauernde Angriffskrieg gegen die Ukraine hat im ersten Quartal 2022 zu deutlichen Korrekturen an den internationalen Kapitalmärkten geführt. Zudem dürfte sich der Ukraine-Konflikt auch auf die Inflationsrate und die Entwicklung von Verbraucherpreisen negativ auswirken – insbesondere mit Blick auf vorgelagerte Wirtschaftsgüter und Energiepreise. Eine fundierte Abschätzung der Auswirkungen auf die Weltwirtschaft und somit auch auf die internationalen Finanzmärkte ist zum derzeitigen Zeitpunkt nicht möglich.

B. Governance-System

Das Governance-System ist einheitlich für alle Gesellschaften der Mecklenburgischen Versicherungsgruppe eingerichtet. Es stellt die Einhaltung der Gesetze, Verordnungen und aufsichtsbehördlichen Anforderungen sicher und unterstützt eine solide und umsichtige Leitung der Gesellschaften. Dazu gehören insbesondere eine angemessene, transparente Organisationsstruktur mit einer klaren Zuweisung und einer angemessenen Trennung der Zuständigkeiten sowie ein wirksames unternehmensinternes Kommunikationssystem.

Im abgelaufenen Geschäftsjahr gab es keine wesentlichen Änderungen des Governance-Systems. Personelle Veränderungen im Vorstand und im Aufsichtsrat, die sich innerhalb des Berichtszeitraums ergaben, können dem Abschnitt B.1.1 entnommen werden.

Die folgende Abbildung stellt die Hauptbestandteile des Governance-Systems nach Solvency II dar. Diese werden in den folgenden Abschnitten näher erläutert.

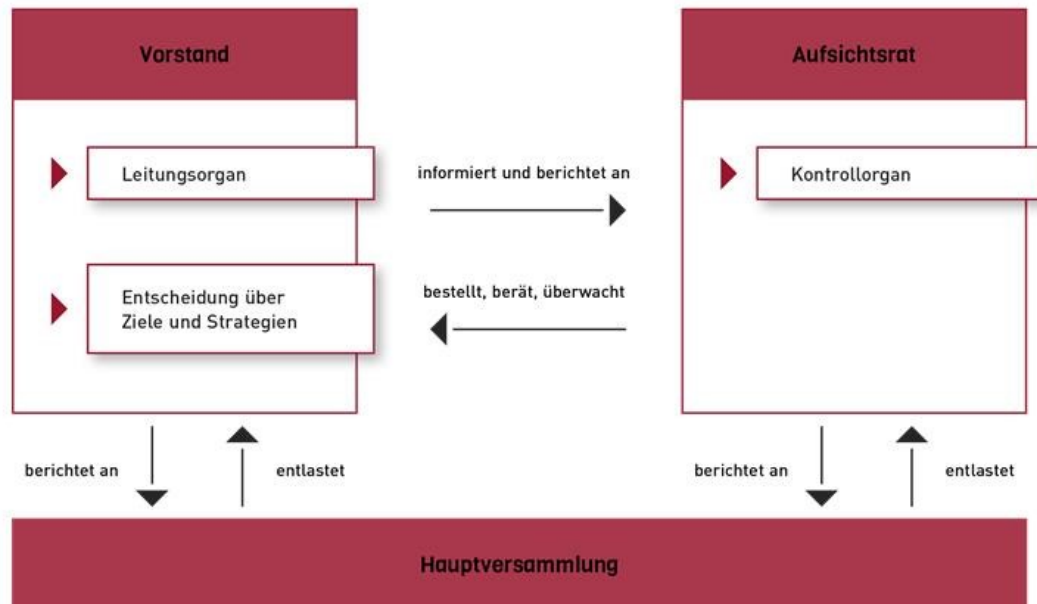


Da die Mecklenburgische Versicherungsgruppe keine eigenständige juristische Person ist, wird im Folgenden die Organisationsstruktur des Mutterunternehmens erläutert.

B.1 Allgemeine Angaben zum Governance-System

B.1.1 Aufbau des Verwaltungs-, Management- und Aufsichtsorgans

Die folgende Abbildung stellt die jeweils in den Gesellschaften etablierten Organe dar.



Hauptversammlung

Die Hauptversammlung der Mecklenburgischen besteht aus 60 Mitgliedervertreterinnen und -vertretern, die Mitglieder der Gesellschaft, also Versicherungsnehmerinnen und -nehmer, sind. Sie vertreten in der Hauptversammlung die Interessen der Kunden.

Die ordentliche Hauptversammlung findet jährlich nach Ablauf des Geschäftsjahres statt. Eine außerordentliche Hauptversammlung wird vom Vorstand einberufen, wenn das Interesse der Gesellschaft es erfordert oder wenn dies von mindestens einem Drittel der Delegierten verlangt wird.

Die Hauptversammlung beschließt dabei u. a. über:

- Wahl oder Abberufung der Mitglieder der Hauptversammlung (Kooptationsprinzip) und des Aufsichtsrats sowie deren Vergütung
- Entlastung des Vorstands und des Aufsichtsrats
- Verwendung des Bilanzgewinns
- Änderungen der Satzung

Aufsichtsrat

Der Aufsichtsrat berät und überwacht den Vorstand. Daneben ist er insbesondere für die Bestellung der Vorstandsmitglieder sowie für die Prüfung und Billigung des Jahresabschlusses auf Einzel- und Konzernebene zuständig. Der Aufsichtsrat besteht aus sechs Personen, die Mitglieder der Gesellschaft sein müssen. Die Aufsichtsratsmitglieder werden von der Hauptversammlung gewählt. Eine Wiederwahl ist zulässig. Der Aufsichtsrat tritt mindestens dreimal im Kalenderjahr zu ordentlichen Sitzungen zusammen. Nach Bedarf werden darüber hinaus außerordentliche Sitzungen einberufen.

Im Berichtszeitraum setzte sich der Aufsichtsrat aus den folgenden Personen zusammen:

- Georg Zaum, Vorsitzender (bis 11.06.2021)
- Thomas Flemming, Vorsitzender (ab 11.06.2021)
- Harald Nitschke, stv. Vorsitzender
- Lorenz Bahlsen
- Jan Eickhoff, Arbeitnehmervertreter
- Rainer Husch
- Markus Knopp, Arbeitnehmervertreter (ab 11.06.2021)
- Daniela Stavropoulos, Arbeitnehmervertreterin (bis 11.06.2021)

Zur Unterstützung seiner Arbeit hat der Aufsichtsrat Ausschüsse eingerichtet. Die für jeden Ausschuss verabschiedeten Geschäftsordnungen legen die Zusammensetzung und Aufgaben fest.

Der *Personalausschuss* bereitet Personalentscheidungen für den Aufsichtsrat der Mecklenburgischen vor. Ihm gehören der Aufsichtsratsvorsitzende und zwei weitere, vom Aufsichtsrat gewählte, Mitglieder an. Der Vorsitzende des Aufsichtsrats ist Vorsitzender des Personalausschusses.

Der *Landwirtschaftliche Beirat* hat die Aufgabe, den Vorstand der Gesellschaft sowie die jeweiligen Fachbereiche in Fragen der Produktgestaltung, Tarifpolitik und Schadenregulierung zu beraten und über die aktuelle Situation der Landwirtschaft und deren voraussichtliche Entwicklung zu berichten. Der Beirat besteht aus bis zu acht Personen. Diese sind entweder als Landwirtin bzw. Landwirt tätig oder befassen sich aktiv in anderen Funktionen überwiegend mit Fragen der Landwirtschaft. Zudem sind sie Versicherungsnehmerinnen und -nehmer der Mecklenburgischen.

Vorstand

Der Vorstand leitet die Gruppe in eigener Verantwortung und legt Ziele und Strategien fest. Entsprechend der Satzung der Gesellschaften besteht der Vorstand aus mindestens zwei Personen. Die Mitglieder werden vom Aufsichtsrat bestellt und abberufen.

Eine vom Aufsichtsrat erlassene Geschäftsordnung für den Vorstand legt die Ressortzuständigkeiten der einzelnen Vorstandsmitglieder fest. Dabei sind die aufsichtsrechtlichen Anforderungen an die Funktionstrennung erfüllt. Zur Unterstützung hat der Vorstand folgende Komitees eingerichtet, für die ebenfalls Geschäftsordnungen bestehen.

Im Rahmen seiner Gesamtverantwortung trägt der Vorstand dafür Sorge, dass die Versicherungsunternehmen der Mecklenburgischen Versicherungsgruppe über Strategien, Prozesse, Verfahren, Funktionen und Konzepte im Risikomanagement verfügen, die den aufsichtsrechtlichen Vorschriften entsprechen. Unterstützt wird er dabei vom *Risikokomitee*. Das Risikokomitee übernimmt Aufgaben, die der Erfüllung oder Unterstützung der Risikomanagementfunktion dienen. Die Themen werden von den Mitgliedern eingebracht, wodurch sichergestellt wird, dass das Komitee wichtige Entscheidungen des Vorstands vorbereiten kann.

Das *Asset-Liability-Management (ALM)-Komitee* verantwortet und steuert den Aufbau, die Weiterentwicklung und die regelmäßige Durchführung des ALM-Prozesses mit dem Ziel, die notwendigen Entscheidungsgrundlagen für die strategische Ausrichtung der Kapitalanlagepolitik der Gesellschaften zu ermitteln und für die Risikostrategie und den jeweiligen Gesamtsolvabilitätsbedarf angemessene Risikogrößen bereitzustellen.

Im Geschäftsjahr 2021 wurde das *Governance-Komitee* gegründet. Das Komitee setzt sich aus dem Vorstandsvorsitzenden und den vier Schlüsselfunktionsinhabern zusammen und unterstützt den Vorstand bei der regelmäßigen Überprüfung der Angemessenheit des Governance-Systems.

Der Vorstand setzte sich im Berichtszeitraum aus den folgenden Personen zusammen:

- Thomas Flemming, Vorsitzender (bis 11.06.2021)
- Toren Grothe (Vorsitzender ab 11.06.2021)
- Marguerite Mehmel
- Nicolas Neuschulz (ab 01.01.2022)
- Knut Söderberg
- Dr. Werner van Almsick (bis 15.07.2021)

Die folgende Abbildung zeigt die Ressortverteilung zum 31.12.2021.

Vorstand	
Toren Grothe	<p><i>Vorsitzender</i></p> <ul style="list-style-type: none"> ▪ Rechnungswesen* ▪ Rückversicherung* ▪ Kapitalanlage* ▪ Revision* ▪ Risikomanagement ▪ Allgemeine Verwaltung* ▪ Kraftfahrtversicherung ▪ Gewerbe und Privat ▪ Rechtsschutzversicherung ▪ Landwirtschaft
Knut Söderberg	<ul style="list-style-type: none"> ▪ Vertrieb ▪ Marketing
Marguerite Mehmel	<ul style="list-style-type: none"> ▪ Informationstechnologie ▪ Lebensversicherung ▪ Krankenversicherung ▪ Recht ▪ Personal ▪ Projektmanagement
<p><i>* Ab dem 01.01.2022 verantwortet Herr Nicolas Neuschulz die Aufgabenbereiche.</i></p>	

Der Vorstand tritt regelmäßig zusammen. Hierbei berichten die Vorstandsmitglieder umfassend über die Planungen und Entwicklungen in ihren Ressorts.

B.1.2 Schlüsselfunktionen

Zum Governance-System gehören auch die sogenannten Schlüsselfunktionen, welche insbesondere eine angemessene und von den risikoaufbauenden Bereichen unabhängige Überwachung und Kontrolle sicherstellen sollen. Die Inhaber der Schlüsselfunktionen müssen besonderen Anforderungen an die fachliche Qualifikation und persönliche Zuverlässigkeit (siehe Abschnitt B.2) entsprechen, bestimmte Berichtswege einhalten und funktionspezifische Aufgaben wahrnehmen.

Folgende Schlüsselfunktionen sind bei den Gesellschaften der Mecklenburgischen Versicherungsgruppe eingerichtet:

- Compliance-Funktion
- Funktion der Internen Revision
- Risikomanagementfunktion
- Versicherungsmathematische Funktion

Weitere Schlüsselfunktionen liegen nicht vor.

Die Schlüsselfunktionen stehen gleichrangig und gleichberechtigt nebeneinander, ohne einander weisungsbefugt zu sein und agieren unabhängig von den Risikoträgern. Sie verfügen über die erforderlichen Ressourcen und Befugnisse, um ihrer Aufgabe als Governance-Funktion nachkommen zu können. Sie haben ein Recht auf sämtliche Informationen, die für die Erfüllung ihrer jeweiligen Aufgaben und Pflichten relevant sind. Die organisatorischen Einheiten sind verpflichtet, die Schlüsselfunktionen zeitnah, ggf. auch ad-hoc, über relevante Vorgänge zu informieren. Um einen kontinuierlichen Austausch der Schlüsselfunktionen sicherzustellen, finden regelmäßige Treffen zwischen den Funktionsinhabern statt. Die jeweiligen Zuständigkeiten, Schnittstellen und Berichtswege der Schlüsselfunktionen sind in allgemeinen Richtlinien niedergelegt.

Die verantwortlichen Inhaber der Schlüsselfunktionen werden operativ durch weitere Mitarbeiterinnen und Mitarbeiter unterstützt. Zuständigkeiten und Ressourcen der Schlüsselfunktionen werden in unternehmensinternen Richtlinien klar geregelt und im Folgenden kurz dargestellt.

Compliance-Funktion

Die Compliance-Funktion ist zuständig für die Überwachung der Einhaltung von Anforderungen des Internen Kontrollsystems (siehe Abschnitt B.4.2). Der Funktionsinhaber nimmt in diesem Rahmen insbesondere folgende Aufgaben wahr:

- Überwachung von Prozessen zur Erkennung und Vermeidung von Rechts- und Reputationsrisiken
- Überwachung der widerspruchsfreien Ausgestaltung und regelmäßigen Überprüfung der nach Solvency II aufzustellenden Richtlinien
- Sicherstellung der Kommunikation und Vermittlung Compliance-relevanter Themen

Mindestens einmal jährlich werden alle wesentlichen Ergebnisse in einem Bericht zusammengefasst. Im Bedarfsfall informiert die Compliance-Funktion den Vorstand mittels anlassbezogener ad-hoc-Berichte.

Funktion der Internen Revision

Die Funktion der Internen Revision erbringt objektive und unabhängige Prüfungsleistungen, die auf die Einhaltung der Sicherheit, Ordnungsmäßigkeit und Wirtschaftlichkeit der Geschäftsprozesse ausgerichtet sind. Grundlage für die Auswahl der Prüfungsgebiete ist ein prozess- und risikoorientierter Prüfungsansatz. Prüfungsplanung, -methoden und -qualität werden fortlaufend überwacht und weiterentwickelt. Im Einzelnen prüft die Interne Revision in allen Gesellschaften der Versicherungsgruppe folgende Punkte:

- ordnungsgemäße Umsetzung der Zielvorgaben der Unternehmensleitung zur Geschäfts- und Risikostrategie
- Angemessenheit und Funktionsfähigkeit des Internen Kontrollsystems
- Einhaltung externer Bestimmungen
- Einhaltung der internen Richtlinien, Leitlinien, Arbeitsanweisungen und Vorschriften
- Betrugsverdachtsfälle

Die Ausgestaltung der Funktion der Internen Revision innerhalb des Governance-Systems sowie die Berichtswege werden in Abschnitt B.5 näher erläutert.

Risikomanagementfunktion

Die Risikomanagementfunktion befördert die Entwicklung des Risikomanagementsystems (siehe Abschnitt B.3) und ist dabei insbesondere für folgende Aufgaben zuständig:

- Unterstützung des Vorstands bei der Umsetzung des Risikomanagementsystems
- Mitwirkung bei der operativen Durchführung hinsichtlich Risikobewertung und -analyse
- Funktionsausübung zur Risikoüberwachung wesentlicher Risiken
- Risikoberichterstattung
- Koordinierung des Prozesses zur unternehmenseigenen Risiko- und Solvabilitätsbeurteilung (Own Risk and Solvency Assessment (ORSA)-Prozess, siehe Abschnitt B.3.3)
- Mitwirkung im Risikokomitee

Die Risikomanagementfunktion berichtet dem Vorstand über die Gesamtrisikosituation und überwacht die gruppenweite Einhaltung der risikostrategischen Vorgaben. Weitere Informationen zum Risikomanagementsystem werden in Abschnitt B.3.2 dargestellt.

Versicherungsmathematische Funktion

Die Versicherungsmathematische Funktion (VMF) koordiniert die Berechnung der versicherungstechnischen Rückstellungen nach Solvency II und nimmt in diesem Rahmen folgende Aufgaben wahr:

- Überwachung und Bewertung der Prozesse und Verfahren zur Berechnung der versicherungstechnischen Rückstellungen
- Einschätzung bzgl. festgestellter Unsicherheiten und Unzulänglichkeiten
- Berichterstattung an den Vorstand bzgl. Angemessenheit und Verlässlichkeit der Berechnungen
- Stellungnahme zur Zeichnungs-, Annahme- und Rückversicherungspolitik
- Mitwirkung im Risikokomitee

Die Ausgestaltung der VMF innerhalb des Governance-Systems sowie die Berichtswege werden in Abschnitt B.6 näher erläutert.

B.1.3 Vergütungspolitik

Die Vergütungspolitik ist auf Nachhaltigkeit ausgerichtet. Es wird ein angemessener Ausgleich zwischen den Interessen der Mitglieder bzw. der Versicherungsnehmerinnen und -nehmer an preiswertem und bedarfsgerechtem Versicherungsschutz und der notwendigen Sicherheit der Unternehmensgruppe angestrebt. Interne Vergütungsleitlinien legen die Grundsätze der Vergütungspolitik fest.

Auf allen Unternehmensebenen überwiegt der Anteil der fixen Vergütung. Erfolgsabhängige Vergütungsbestandteile sind abhängig vom Beitrags- und Bestandswachstum sowie vom Ergebnis der Mecklenburgischen Versicherungsgruppe. Auf diese Weise verfolgt die Vergütungspolitik nicht den kurzfristigen unternehmerischen Erfolg, sondern ist auf Langfristigkeit, Angemessenheit und Transparenz ausgerichtet, um als Versicherungsgruppe im Wettbewerb bestehen zu können.

Aufsichtsrat

Die Vergütung der Mitglieder des Aufsichtsrats wird von der Hauptversammlung festgelegt und beinhaltet neben dem Ersatz ihrer Auslagen eine feste Vergütung. Die Aufsichtsratsmitglieder haben keinen Anspruch auf betriebliche Altersversorgung, Zusatzrenten oder Vorruhestandsregelungen.

Vorstand

Neben einer Grundvergütung erhalten die Vorstandsmitglieder Festbezüge. Es bestehen keine variablen Vergütungsbestandteile.

Die Dienstverträge beinhalten zudem Vereinbarungen auf betriebliche Altersversorgung nach Maßgabe von Versorgungsordnungen. Darüber hinaus wird den Mitgliedern des Vorstands für die Dauer ihrer Vorstandstätigkeit ein Dienstfahrzeug zur dienstlichen und privaten Nutzung überlassen.

Angestellte im Innen- und Außendienst

Für alle Angestellten des Innendienstes gilt grundsätzlich der Tarifvertrag für die private Versicherungswirtschaft. Nach jährlicher Prüfung durch den Vorstand erhalten die Angestellten eine freiwillige Aufstockung der tarifvertraglichen Sonderzahlungen.

Leitende Angestellte mit Prokura erhalten neben ihrem Grundgehalt eine erfolgsabhängige Tantieme, welche sich aus der Höhe bestimmter Bilanzpositionen der Konzernhandelsbilanz der Mecklenburgischen Versicherungsgruppe bestimmen. Der Anteil der variablen Vergütung an der Gesamtvergütung beträgt durchschnittlich 27,5 %.

Individuelle und kollektive Erfolgskriterien für variable Vergütungsbestandteile der angestellten Außendienstmitarbeiterinnen und -mitarbeiter ergeben sich aus einer Erfolgsbeteiligung. Diese setzt sich aus der Erfüllung von drei Teilbereichen zusammen. Sowohl für die Leiterinnen und Leiter einer Bezirksdirektion bzw. eines Vertriebsbüros als auch für die angestellten Außendienstmitarbeiterinnen und -mitarbeiter der zweiten Führungsebene sind dies die Geschäftsplanziele (Wachstumsziel), das Entwicklungsziel (Hauptberufliche Vermittler-Organisation) sowie das Ertragsziel (Geschäftsergebnis der Bezirksdirektion).

Die Mecklenburgische Versicherungsgruppe gewährt ihren Angestellten nach Maßgabe von Versorgungswerken eine zusätzliche Versorgung als betriebliche Altersversorgung.

B.1.4 Wesentliche Transaktionen mit Anteilseignern

Im Geschäftsjahr wurden keine Transaktionen zwischen Personen, die maßgeblichen Einfluss auf die Unternehmensgruppe ausüben und Mitgliedern des Vorstands oder des Aufsichtsrats durchgeführt.

B.2 Anforderungen an die fachliche Qualifikation und persönliche Zuverlässigkeit

B.2.1 Beschreibung der Anforderungen

Personen, die das Unternehmen tatsächlich leiten oder andere Schlüsselaufgaben innehaben, müssen aufgrund der damit verbundenen Verantwortung spezifische Anforderungen an die fachliche Qualifikation und die persönliche Zuverlässigkeit („fit & proper“) erfüllen. Zu dem Personenkreis gehören:

- Mitglieder des Aufsichtsrats
- Mitglieder des Vorstands
- Inhaber der Schlüsselfunktionen

Eine interne Richtlinie legt die notwendigen Prozesse und Verfahren zur Gewährleistung und Überprüfung dieser Anforderungen fest.

Die Mitglieder des Aufsichtsrats und des Vorstands verfügen über tiefgehende theoretische und praktische Kenntnisse in den relevanten Sachgebieten. Dazu weisen die genannten Personengruppen mindestens eine der nachfolgenden Qualifikationen vor:

- Abgeschlossene Hochschulausbildung
- Nachgewiesene Kenntnisse in vergleichbaren bzw. einschlägigen Sachgebieten
- Umfassende Fortbildungen

Darüber hinaus verfügen die genannten Personengruppen in ihrer Gesamtheit über ausreichende Kenntnisse in folgenden Bereichen:

- Versicherungs- und Finanzmärkte
- Geschäftsstrategie und Geschäftsmodell
- Governance-System
- Finanz- und versicherungsmathematische Analyse
- Aufsichtsrecht

Die fachspezifischen Anforderungen an die Inhaber der Schlüsselfunktionen variieren inhaltlich. So müssen die verantwortlichen Personen eine für die jeweilige Funktion erforderliche fachliche Aus- und ggf. Fortbildung vorweisen. Für die VMF ist beispielsweise ein abgeschlossenes mathematisches Hochschulstudium erforderlich, während die Ausübung der Compliance-Funktion ein abgeschlossenes Studium im Fachbereich Wirtschafts- oder Rechtswissenschaften erfordert. Die Befähigung zur Organisation und Leitung der Schlüsselfunktion sollte idealerweise durch bisherige Erfahrungen, etwa im Rahmen von Projekten, nachgewiesen werden.

B.2.2 Beurteilungsverfahren

Für alle vorgenannten Positionen gilt gleichermaßen, dass sie die erforderliche Integrität auf- und nachweisen müssen. Zur Beurteilung der persönlichen Zuverlässigkeit geben die Personengruppen gegenüber der BaFin differenzierte Angaben zur eigenen Person ab und legen ein Führungszeugnis sowie einen Auszug aus dem Gewerbezentralregister vor. Zusätzlich wird geprüft, ob Interessenskonflikte vorliegen.

Die Beurteilung der fachlichen Qualifikation und persönlichen Zuverlässigkeit erfolgt grundsätzlich im Rahmen der erstmaligen Aufgabenübertragung und wird zukünftig mindestens im Abstand von fünf Jahren überprüft. Ein Anlass zu einer Neubeurteilung der fachlichen Qualifikation und der persönlichen Zuverlässigkeit liegt vor, wenn Gründe für die Annahme bestehen, dass die Person das Unternehmen davon abhält, seine Geschäftstätigkeit auf die Art auszuüben, die mit den anwendbaren Gesetzen vereinbar ist.

B.3 Risikomanagementsystem einschließlich der unternehmenseigenen Risiko- und Solvabilitätsbeurteilung

Die Mecklenburgische Versicherungsgruppe hat ein Risikomanagementsystem etabliert, das in die Organisationsstruktur und die Entscheidungsprozesse integriert ist und dabei die Informationsbedürfnisse der Personen, die das Unternehmen tatsächlich leiten oder andere Schlüsselfunktionen innehaben, durch eine angemessene interne Berichterstattung berücksichtigt. Das Risikomanagementsystem umfasst Strategien, Prozesse und interne Meldeverfahren, die erforderlich sind, um bestehende oder potentielle Risiken zu identifizieren, zu bewerten, zu analysieren, zu steuern und zu überwachen sowie aussagefähig über diese Risiken zu berichten.

Die folgenden Abschnitte beschreiben die Ausgestaltung des Risikomanagementsystems der Mecklenburgischen Versicherungsgruppe.

B.3.1 Organisation des Risikomanagements

Der methodische und prozessuale Rahmen des Risikomanagementsystems ist entsprechend den gesetzlichen und aufsichtsrechtlichen Bestimmungen gemäß Solvency II ausgestaltet.

Ausgangspunkt der Risikoüberlegungen ist die Unternehmens- und Geschäftsstrategie, also die grundsätzliche Positionierung der Gesellschaft im Markt. Darauf aufbauend ist eine Risikostrategie formuliert, welche jährlich durch den Vorstand geprüft und gegebenenfalls an die aufsichtsrechtlichen Entwicklungen oder an das risikopolitische Umfeld angepasst wird.

Ein erfolgreicher Geschäftsbetrieb erfordert eine den eingegangenen Risiken angemessene Ausstattung mit Eigenmitteln, sodass die Risikotragfähigkeit der Gesellschaft dauerhaft gegeben

ist. Das Erreichen der Unternehmens- und Geschäftsziele kann gefährdet sein, wenn die wesentlichen Risiken nicht laufend beobachtet und somit nicht angemessen berücksichtigt werden können. Aufgrund ihrer Bedeutung und ihres bereichsübergreifenden Einflusses werden diese Risiken, die in Teilen auch in der Standardformel nach Solvency II abgebildet sind, durch das übergeordnete Überwachungssystem des Risikomanagements überwacht und durch den Vorstand gesteuert.

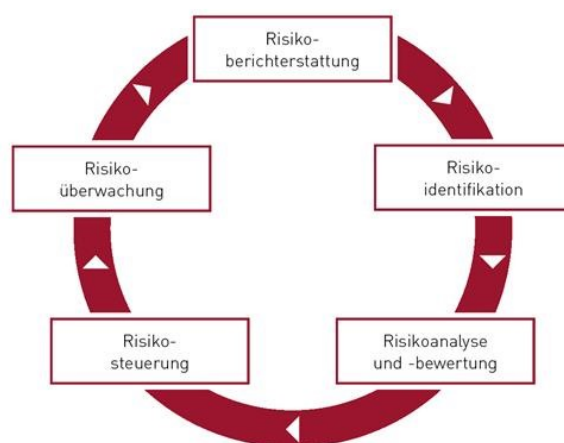
Das Management von Risiken ist nicht allein Aufgabe einer einzelnen Direktionsabteilung, sondern ständige Aufgabe aller Risikoverantwortlichen. Das Risikomanagement wird durch die gesamte Organisation getragen. Die Prozesse im dezentralen Risikomanagement sind in die bestehende Aufbau- und Ablauforganisation sowie in die bestehenden Berichtswege integriert. Die Vorgaben formuliert der Vorstand, die Umsetzung in den Direktionsabteilungen erfolgt nach Vorgabe der Ressortverantwortlichen.

Die Risikomanagementfunktion (siehe Abschnitt B.1.2) und das Risikokomitee sind zentrale Funktionen im Risikomanagementsystem. Die Leitung der Direktionsabteilung Risikomanagement übernimmt die Schlüsselfunktion Risikomanagementfunktion für die Versicherungsgesellschaften der Mecklenburgischen Versicherungsgruppe und die Gruppe selbst. Zur Wahrnehmung ihrer Aufgaben hat die Risikomanagementfunktion ein vollständiges und uneingeschränktes Informationsrecht für die Bereiche, die für die Wahrnehmung ihrer Aufgaben relevant sind. Dazu zählen insbesondere:

- Bereiche, die das versicherungstechnische Geschäft (inkl. der Rückversicherung) verantworten
- ALM-Komitee (siehe Abschnitt B.1.1)
- Liquiditätsmanagement

B.3.2 Risikomanagementprozess

Der Risikomanagementprozess ist ein systematischer Prozess zur Identifikation, Bewertung, Analyse, Steuerung und Überwachung wesentlicher Risiken auf Einzel- und aggregierter Basis und der Berichterstattung darüber.



Risikoidentifikation

Grundlage für die Überwachung der Risiken ist die turnusmäßige Risikoidentifikation. Die Risikoidentifikation erfolgt im Rahmen der jährlichen Risikoinventur und berücksichtigt dabei die Erkenntnisse aus laufenden Prozessen, wie dem ORSA-Prozess, dem ALM, der Disposition, dem Kapitalanlage-Risikocontrolling oder der Prognoserechnungen. Externe Erkenntnisse, wie anerkanntes Branchen-Know-how aus relevanten Gremien oder Arbeitsgruppen, fließen ebenfalls in den Prozess der Risikoidentifikation ein.

Risikoanalyse und -bewertung

Auf Grundlage von Berechnungen und Expertenschätzungen werden die identifizierten Risiken durch die Risikoverantwortlichen bewertet. Grundsätzlich wird jedes identifizierte und als wesentlich eingestufte Risiko quantitativ bewertet. Risiken, für die eine quantitative Risikomessung nicht oder nach derzeitigem Stand nur mit unverhältnismäßig großem Aufwand möglich ist, werden qualitativ bewertet (z. B. strategische Risiken oder Reputationsrisiken).

Risikosteuerung

Die identifizierten und analysierten Risiken werden bewusst eingegangen, übertragen, vermieden oder reduziert. Dabei werden die Kapitalbedarfe und die Kapitalausstattung berücksichtigt.

Die Verantwortung für die Steuerung der Risiken und den damit verbundenen Abläufen und Prozessen obliegen den Direktionsabteilungen. Laufende und geplante Maßnahmen zur Risikosteuerung im dezentralen Risikomanagement werden im Rahmen der Risikoinventur an die Direktionsabteilung Risikomanagement berichtet.

Risikoüberwachung

Die Überwachung der identifizierten Einzelrisiken ist Aufgabe der Direktionsabteilungen. Zu diesem Zweck werden in regelmäßigen Abständen Kennzahlen (z. B. Beitragsentwicklung, Kapitalanlageergebnis oder die kombinierte Schaden- und Kostenquote) überprüft.

Die übergeordnete Risikoüberwachung erfolgt durch die Abteilung Risikomanagement. Diese beinhaltet u. a. die Überwachung der Umsetzung der Risikostrategie sowie die Einhaltung von definierten Limiten und Schwellenwerte.

Risikoberichterstattung

Die Unternehmenskultur fördert eine transparente Risikokommunikation sowie einen offenen Umgang mit Risiken. Flache Hierarchien und eine von Offenheit geprägte Führungskultur sorgen für eine effiziente Kommunikation mit dem Vorstand.

Ein interner Risikobericht gibt systematisch und zeitnah über alle wesentlichen Risiken und deren potentielle Auswirkungen Auskunft. Ergänzend erfolgt im Bedarfsfall eine Sofortberichterstattung an die Abteilung Risikomanagement.

Darüber hinaus informiert der jährliche ORSA-Bericht über die Ergebnisse des ORSA-Prozesses (siehe Abschnitt B.3.3), das Risikoprofil sowie die zukünftige Risikolage der Gesellschaften und der Versicherungsgruppe. Der Bericht wird vom Vorstand genehmigt und den Mitgliedern des Aufsichtsrats, den Abteilungsleiterinnen und -leitern sowie der Aufsichtsbehörde zur Verfügung gestellt.

B.3.3 Unternehmenseigene Risiko- und Solvabilitätsbeurteilung (ORSA)

ORSA-Prozess

Zum Risikomanagementsystem gehört auch der ORSA-Prozess. Dieser Prozess wird von der Risikomanagementfunktion im Rahmen des Risikokomitees angestoßen und koordiniert. Hauptanliegen des ORSAs ist es, das unternehmensindividuelle Risikoprofil und den daraus resultierenden Risikokapitalbedarf kontinuierlich zu analysieren, zu bewerten und mit dem aufsichtsrechtlich geforderten Risikokapitalbedarf (siehe Abschnitt E.2) zu vergleichen. Der ORSA-Prozess wird dokumentiert.

Der regelmäßige ORSA erfolgt für jede Versicherungsgesellschaft und die Mecklenburgische Versicherungsgruppe im jährlichen Turnus. Wenn sich keine wesentlichen Änderungen des Risikoprofils ergeben haben, basiert der ORSA-Prozess auf dem Stichtag des letzten Jahresabschlusses. Besonderer Schwerpunkt ist die Analyse der zukünftigen Entwicklung der Risiken sowie der Kapitalausstattung auf Basis der Unternehmensplanung. Hierdurch wird die Grundla-

ge für die Überwachung der Risikotragfähigkeit gelegt. Dabei werden auch negative Planabweichungen im Sinne von Stressszenarien analysiert. Die gewonnenen Erkenntnisse führen bei Bedarf zu einer Anpassung der Unternehmensplanung.

Bei eintretender oder absehbar signifikanter Änderung des Risikoprofils wird ein sogenannter Ad-hoc-ORSA durchgeführt. Die (potentielle) Veränderung des Risikoprofils wird grundsätzlich von der Risikomanagementfunktion und vom Risikokomitee beurteilt. Wird die Änderung als möglicherweise signifikant eingeschätzt, entscheidet der Vorstand über die Durchführung eines Ad-hoc-ORSAs im Einzelfall.

Die Mitglieder des Aufsichtsrats sind im Rahmen ihrer Kontrollfunktion in den ORSA-Prozess über Berichts- und Informationsregelungen eingebunden. Neben der Einbeziehung der Informationen aus dem ORSA-Prozess in die Entscheidungsprozesse des Vorstands durch Diskussion und Erörterung der Ergebnisse hat der Vorstand im ORSA-Prozess folgende Aufgaben:

- Festlegung und Genehmigung der Richtlinie ORSA; der Vorstand bestimmt damit die Zielsetzungen des ORSA-Prozesses, die Verantwortlichkeiten und die wesentlichen Methoden
- Festlegung der Szenarioanalysen (auf Basis der Vorschläge durch die Fachbereiche)
- Vorgaben zu Zielbedeckungsquoten (unter Bezugnahme zum Risikotragfähigkeitskonzept und dem Limitsystem)
- ggf. Festlegung von Maßnahmen in Stresssituationen
- Verwendung der Ergebnisse in den Entscheidungsfindungsprozessen durch Ableitung von Steuerungsmaßnahmen, insbesondere bzgl. der Kapitalplanung
- Genehmigung der ORSA-Berichte

Folgende Darstellung verdeutlicht schematisch den ORSA-Prozess.



Schritt 1: Im ORSA-Prozess erfolgt eine systematische Auseinandersetzung mit dem unternehmensindividuellen Risikoprofil. In der regelmäßigen Risikoinventur werden die Risiken auf Einzelebene durch die Risikoverantwortlichen identifiziert, bewertet und analysiert. Die Ergebnisse der Risikoinventur finden insbesondere bei der Beschreibung des Risikoprofils, der Bewertung des operationellen Risikos und bei den schwer quantifizierbaren Risiken Berücksichtigung.

Das SCR (siehe Abschnitt E.2) wird gemäß der aufsichtsrechtlich vorgegebenen Standardformel bestimmt. Somit werden innerhalb der Berechnungen im Rahmen des ORSA-Prozesses auf aggregierter Ebene folgende Risikokategorien unmittelbar berücksichtigt:

- Versicherungstechnische Risiken
- Marktrisiken
- Ausfallrisiken
- Operationelle Risiken

Die Standardformel wird hinsichtlich ihrer zugrundeliegenden Annahmen einer Validierung unterzogen, sodass signifikante Abweichungen vom eigenen Risikoprofil transparent werden. Aus den insgesamt gewonnenen Erkenntnissen wird eine unternehmenseigene Bewertung der Risiken abgeleitet, der sogenannte Gesamtsolvabilitätsbedarf. Die Beurteilung des Gesamtsolvabilitätsbedarfs umfasst somit eine Berücksichtigung des vollständigen Risikoprofils.

Schritt 2: Besonderer Schwerpunkt ist die Analyse der zukünftigen Entwicklung der Risiken sowie der Kapitalausstattung auf Basis der Unternehmensplanung. Hierdurch wird die Grundlage für eine dauerhafte Gewährleistung der Risikotragfähigkeit gelegt. Dabei werden auch negative Planabweichungen mittels Szenarioanalysen analysiert.

Die Szenarioanalyse ist ein wichtiges Instrument zur Beurteilung der jederzeitigen Einhaltung der Kapitalanforderungen. Die Festlegung der Szenarien erfolgt in Abstimmung mit dem Vorstand und den Fachbereichen unter Berücksichtigung des unternehmensindividuellen Risikoprofils. Je nach Risikolage werden ggf. auch Stresstests oder Reverse-Stresstests durchgeführt.

Schritt 3: Die fundierte Beurteilung der aktuellen Situation und der zu erwartenden Entwicklung dient als Basis einer risikoorientierten Ableitung von Maßnahmen. Die gewonnenen Erkenntnisse sollen Handlungsimpulse zur Optimierung des Risikoprofils und der Kapitalisierung geben. Alle wesentlichen Entscheidungen sind hinsichtlich ihrer Auswirkungen entsprechend zu analysieren. Insbesondere sollen präventive Vorkehrungen für den möglichen Eintritt von Stressszenarien getroffen werden.

Schritt 4: Der Prozess endet mit der Abgabe des ORSA-Berichts an die BaFin und startet anschließend wieder mit der sukzessiven Aktualisierung der Informationsbasis.

Interaktion zwischen Kapitalmanagement und Risikomanagementsystem

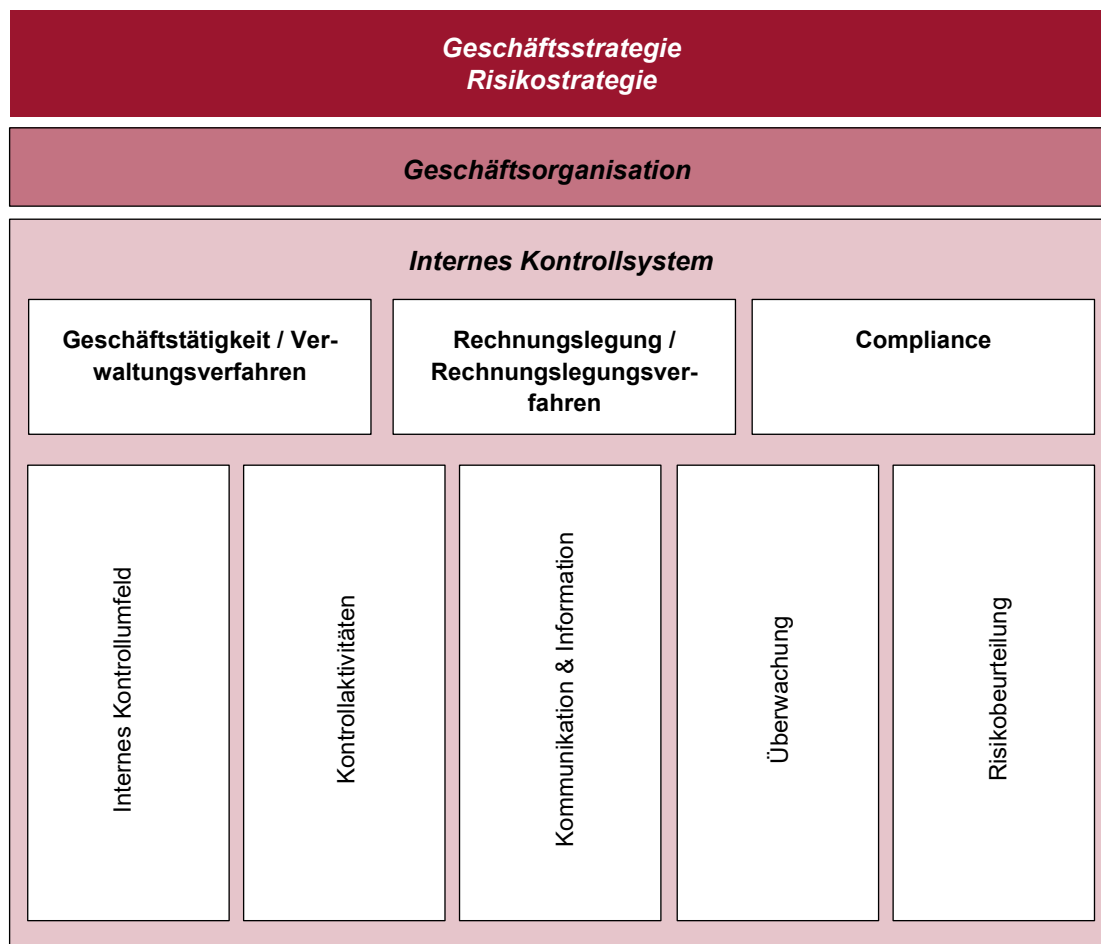
Das Risikokapital sichert jederzeit die Erfüllbarkeit der Ansprüche der Versicherungsnehmerinnen und -nehmer. Mit Hilfe des Kapitalmanagements werden die ökonomischen Eigenmittel bewusst gesteuert. Das Kapitalmanagement steht somit in einem engen Zusammenhang zum ORSA und dem Risikotragfähigkeitskonzept. Es wird übergreifend vom Risikokomitee koordiniert.

Neben dem Planszenario werden im ORSA auch alternative Szenarien unter Stressbedingungen analysiert. Hierdurch werden hypothetische Situationen aufgezeigt, die in der Zukunft zu einem erhöhten Kapitalbedarf führen können. Im Kapitalmanagement sind ausreichende Vorkehrungen für die Szenarien zu treffen, deren Eintreten als hinreichend wahrscheinlich angesehen wird. Sollten sich durch den ORSA-Prozess Implikationen für die Notwendigkeit von Kapitalmaßnahmen ergeben, wird umgehend der Vorstand informiert.

B.4 Internes Kontrollsystem

B.4.1 Beschreibung des Internen Kontrollsystems

Zur Steuerung aller wesentlichen Risiken einerseits und zur Überwachung der Einhaltung interner und externer Vorgaben hat der Vorstand ein unternehmensweites Internes Kontrollsystem (IKS) installiert. Die folgende Abbildung stellt die einzelnen Bestandteile des IKS der Versicherungsgesellschaften der Mecklenburgischen Versicherungsgruppe dar.



Der Kern des IKS wird gebildet durch die Geschäftstätigkeit mit den Verwaltungsverfahren, die externe und interne Rechnungslegung mit den speziellen Rechnungslegungsverfahren sowie die Compliance des Unternehmens. Auf diese zentralen Bereiche wirken jeweils das Interne Kontrollumfeld, die Kontrollaktivitäten mit dem Kontrollrahmen, die Kommunikation und Information, die Überwachung mit dem Berichtswesen sowie die Risikobeurteilung mit entsprechenden Wesentlichkeitskonzepten.

Das IKS ist ein wesentlicher Teil der Governance-Struktur und stellt sicher, dass die gesetzlichen und regulatorischen Vorschriften, die Verwaltungsvorschriften sowie die unternehmensinternen Richtlinien jederzeit erfüllt werden.

Geschäftstätigkeit und Verwaltungsverfahren umfassen die wesentlichen Kontrollen des versicherungstechnischen Geschäfts, der Rückversicherung, der Kapitalanlage sowie des Vertriebs.

Rechnungslegung beinhaltet sowohl die interne als auch externe Rechnungslegung. Die Rechnungslegungsverfahren (HGB und Solvency II) sind Gegenstand der Jahresabschlussprüfungen. Es stehen angemessene Systeme und Prüfstrukturen zur Verfügung, die sicherstellen,

dass die Informationen im Berichts- und Meldewesen korrekt sind. Die Wirtschaftsprüfer testen die Abschlüsse.

Die **Compliance-Funktion** verantwortet die Einhaltung von Gesetzen einschließlich der Sicherstellung des gesetzmäßigen Verhaltens in der gesamten Unternehmensorganisation. Durch Risikoanalysen, Überwachungen des Rechtsumfeldes, Beratungstätigkeiten und Frühwarnungen wird ein rechtskonformes Verhalten sichergestellt. Diese Aufgaben werden durch die zentrale Compliance-Funktion und dezentrale Compliance-Beauftragte, mit dem Ziel der Schaffung einer wahrnehmbaren Compliance-Kultur, erfüllt.

Das **Interne Kontrollumfeld** wird von der Unternehmenskultur („tone at the top“) geprägt. Seine Funktionsfähigkeit zeigt sich einerseits in einer klaren und transparenten Aufbau- und Ablauforganisation mit klar geregelten Zuständigkeiten und Verantwortlichkeiten. Andererseits spielt das individuelle Problembewusstsein sowie die individuelle Qualifikation der Mitarbeiterinnen und Mitarbeiter eine maßgebliche Rolle für die Funktionsfähigkeit des Internen Kontrollumfeldes.

Manuelle und automatisierte Kontrollen auf allen Ebenen der im Unternehmen implementierten Geschäftsprozesse stellen **Kontrollaktivitäten** im Sinne des IKS dar. Sie sorgen dafür, dass den identifizierten Risiken entsprechend begegnet wird.

Innerhalb des IKS ist ein angemessener Informationsfluss gewährleistet. Relevante **Informationen** werden rechtzeitig eingeholt und übermittelt. Außerdem kennen die Mitarbeiterinnen und Mitarbeiter ihre jeweilige Rolle und Bedeutung in den Prozessen und Kontrollen. Regelmäßige Gesprächsrunden zwischen Vorstand und Abteilungsleitungen oder auch den Schlüsselfunktionen stellen die regelmäßige interne **Kommunikation** sicher.

Die **Überwachung** des IKS besteht in einer kontinuierlichen Beurteilung der Funktionsfähigkeit und Angemessenheit des IKS. Dies geschieht einerseits durch die Prozessverantwortlichen, d. h. „von innen“, andererseits durch die Interne Revision „von außen“.

Die **Risikobeurteilung** im Sinne des IKS betrachtet die Risiken, die eine Zielerreichung des IKS gefährden können. Wesentliche Risiken werden in Bezug auf ihre Auswirkungen beurteilt.

B.4.2 Compliance-Funktion

Bei den Gesellschaften der Mecklenburgischen Versicherungsgruppe ist eine Compliance-Funktion eingerichtet. Inhaber dieser Schlüsselfunktion ist die Leitung der Rechtsabteilung. Die Compliance-Funktion übernimmt auch die Aufgaben des Ausgliederungsbeauftragten (siehe Abschnitt B.7).

In der operativen Umsetzung wird der Bereich Compliance durch die Leitungen der Direktionsabteilungen unterstützt. Zwischen der Compliance-Funktion und den weiteren Schlüsselfunktionen findet ein regelmäßiger Austausch über risikorelevante Sachverhalte und eine Abstimmung über die jährlichen Überwachungsschwerpunkte statt.

Die Compliance-Funktion hat ein gruppenweites Compliance-Management-System (CMS) eingerichtet. Ihr obliegt die konzeptionelle Entwicklung, Dokumentation und Pflege des CMS. Das CMS der Mecklenburgischen Versicherungsgruppe umfasst folgende Grundelemente:

- Förderung der Compliance-Kultur
- Aufbau der gruppenweiten Compliance-Organisation
- Festlegung der Compliance-Ziele
- Prozess der Feststellung und Analyse der Compliance-Risiken
- Prozess zur Ableitung wesentlicher Compliance-Risiken und deren Überwachung
- Festlegung von Berichtslinien für die Compliance-Kommunikation
- Verfahren zur Überwachung und Sanktionierung von Verstößen sowie zur Verbesserung des CMS

Zur umfassenden Wahrnehmung ihrer Aufgaben wird der Compliance-Funktion ein jederzeitiges und uneingeschränktes Auskunfts-, Einsichts- und Zugangsrecht zu Informationen, Unterlagen

und IT-Systemen für die Ermittlung relevanter Sachverhalte eingeräumt. Darüber hinaus wird sie in alle relevanten Informationsflüsse und Prozesse mit eingebunden.

B.5 Funktion der Internen Revision

Bei den Gesellschaften der Mecklenburgischen Versicherungsgruppe ist die Schlüsselfunktion Interne Revision eingerichtet. Inhaber dieser Schlüsselfunktion ist die Leitung der Direktionsabteilung Interne Revision.

Die Interne Revision führt in allen Unternehmensbereichen Revisionen durch. Die Prüfungen sind auf die Themen Sicherheit, Ordnungsmäßigkeit und Wirtschaftlichkeit ausgerichtet. Es wird systematisch geprüft, ob angemessene Kontrollen vorhanden sind und die gesetzlichen, aufsichtsrechtlichen und internen Bestimmungen eingehalten werden. Darüber hinaus kann die Interne Revision die Unternehmensbereiche unverbindlich beraten.

Grundlage für die Auswahl der zu prüfenden Bereiche ist eine risikoorientierte Prüfungsplanung. Alle Prozesse der Gesellschaften werden dazu mit einem Risikowert bewertet. Der Risikowert setzt sich u. a. aus dem Zeitabstand zur letzten Revision, der Risikoeinschätzung der Direktionsabteilungen und der Bewertung der Internen Revision zusammen. Das Ranking der Prüfungsobjekte beeinflusst die Prüfungsplanung, bestimmt sie aber nicht allein, damit Revisionen in allen Unternehmensbereichen erfolgen können.

Die Prüfungsmethodik besteht i. d. R. aus dem Soll-Ist-Abgleich, aus Sichtung von Arbeitsanweisungen und Richtlinien, Interviews mit zuständigen Mitarbeiterinnen und Mitarbeitern und Einzelfallprüfungen. Datenauswertungen erfolgen mit Hilfe einer speziellen Revisionssoftware.

Für den Vorstand erstellt die Interne Revision über jede Revisionsprüfung einen Bericht, der die wesentlichen Ergebnisse und Empfehlungen zusammenfasst. Der Vorstand beschließt, welche Maßnahmen auf Grund der in den Revisionsberichten dargestellten Feststellungen zu ergreifen sind. Die Interne Revision überwacht anschließend, ob die geprüften Bereiche die Empfehlungen termingerecht umsetzen. Hierüber erhält der Vorstand einen jährlichen Bericht.

Die Interne Revision nimmt ihre Aufgaben selbstständig und unabhängig wahr. Dies betrifft die Revisionsplanung, -durchführung und die Beurteilung der Ergebnisse.

Die Leitung und die Mitarbeiterinnen und Mitarbeiter der Internen Revision werden grundsätzlich nicht mit revisionsfremden Aufgaben betraut. Sie prüfen keine Tätigkeiten oder Funktionen, die sie ggf. zuvor selbst ausgeübt haben. Darüber hinaus erhalten sie keine erfolgsabhängigen Gehaltsbestandteile und nehmen keine Geschenke oder Einladungen an, die ihre Objektivität beeinflussen könnten.

B.6 Versicherungsmathematische Funktion

Die Versicherungsgesellschaften der Mecklenburgischen Versicherungsgruppe haben eine VMF eingerichtet. Inhaber dieser Schlüsselfunktion ist die Leitung der Direktionsabteilung Mathematik Leben.

Zur Unterstützung und zur Wahrung der Anforderungen an die Funktionstrennung, der gruppenweit konsistenten Berichterstattung und in Anbetracht der durch die VMF zu verantwortenden Themen zu Solvency II wurde ein VMF-Komitee eingerichtet. Das VMF-Komitee ist bereichsübergreifend besetzt. Gemeinsam verfügen die Mitglieder über angemessene aktuarielle Fachkenntnisse der Lebens-, Kranken- und Schaden-/Unfallversicherungsmathematik. Im VMF-Komitee werden die notwendigen Prozesse festgelegt, um die Aufgaben der VMF zu erfüllen. Dadurch wird eine objektive und unabhängige Aufgabenerfüllung gewährleistet.

Die VMF koordiniert und überwacht die Berechnung der versicherungstechnischen Rückstellungen und die zugehörigen internen Prozesse und Verfahren. Dabei werden u. a. Methoden, Modelle und Annahmen durch die VMF begründet und vorgegeben, aber auch Hinlänglichkeit, Qualität, Angemessenheit, Vollständigkeit und Exaktheit der bei der Berechnung verwendeten Methoden und zugrunde liegenden Daten bewertet. Darüber hinaus werden eine Einschätzung bezüglich festgestellter Unsicherheiten und Unzulänglichkeiten und Vorschläge zum Umgang damit gegeben. Zudem erbringt die VMF Beratungsleistungen. In diesem Rahmen gibt die VMF eine Stellungnahme sowohl zur Zeichnungs- und Annahmepolitik als auch zur Rückversicherungspolitik. Dabei beurteilt sie die Vereinbarkeit der Zeichnungs- und Rückversicherungspolitik mit der Risikostrategie. Darüber hinaus trägt die VMF bei Bedarf zur wirksamen Umsetzung des Risikomanagementsystems bei und stellt u. a. im Rahmen des ORSA-Prozesses (siehe Abschnitt B.3.3) aktuarielle Expertise zur Verfügung.

Die VMF erstellt mindestens einmal jährlich einen Bericht an den Vorstand. Dieser enthält alle im Berichtszeitraum durchgeführten Aktivitäten, deren Ergebnisse, benennt ggf. Mängel und gibt Empfehlungen zu deren Behebung.

Zur Wahrnehmung der Aufgaben besteht ein vollständiges und uneingeschränktes Informationsrecht für alle relevanten Bereiche, die insbesondere für folgende Aufgaben zuständig sind:

- Berechnung, Bestimmung und Veränderung der versicherungstechnischen Rückstellungen
- Definition und Überwachung der Zeichnungs- und Annahmerichtlinien
- Verantwortung der Rückversicherungsprogramme

B.7 Outsourcing

Unter Outsourcing ist die Auslagerung unternehmerischer Funktionen oder Tätigkeiten an Drittunternehmen zu verstehen.

Die Unternehmen der Mecklenburgischen Versicherungsgruppe führen grundsätzlich möglichst alle relevanten Tätigkeiten im Versicherungsgeschäft eigenständig durch. Ausgliederungen von wichtigen versicherungsspezifischen Funktionen oder Tätigkeiten bilden die Ausnahme und bedürfen der Zustimmung des Vorstands sowie der BaFin. Die Gesellschaften bleiben auch in diesem Fall als ausgliederndes Unternehmen für die Erfüllung der aufsichtsrechtlichen Vorschriften und Anforderungen verantwortlich.

Um ein hinreichendes Maß an Einflussnahme und Kontrolle auf die Tätigkeit externer Dienstleister zu gewährleisten, hat die Mecklenburgische einen Ausgliederungsbeauftragten eingesetzt und einen entsprechenden Outsourcing-Prozess etabliert.

Die Entscheidung für einen Dienstleister und die damit verbundene Risikoanalyse erfolgt dabei stets durch die ausgliedernde Fachabteilung. Im Rahmen der Prüfung der Ausgliederung erfolgt zudem eine Sorgfaltsprüfung des Dienstleisters, der sogenannte Due-Diligence-Prozess. Hierbei werden die Dienstleister auf finanzielle, fachliche und zuverlässige Leistungsfähigkeit hin überprüft. Erst wenn alle notwendigen Voraussetzungen erfüllt sind, kann eine Ausgliederung vorgenommen werden. Soweit möglich erfolgt eine Ausgliederung auf in Deutschland ansässige und dem deutschen Rechtssystem unterliegende Dienstleister.

Im Geschäftsjahr 2021 wurde der Aspekt der Nachhaltigkeit in die Prüfung und Kontrolle der Ausgliederung integriert. Sowohl das Handbuch, wie auch der Fragenkatalog und die Richtlinie wurden dementsprechend angepasst.

Die Mecklenburgische Versicherungsgruppe hat aktuell die Assistance-Leistungen der Kfz-Schutzbriefversicherung und der Auslandsreisekrankenversicherung sowie IT-Dienstleistungen an in Deutschland ansässige Dienstleister ausgegliedert.

Nachfolgend sind alle wichtigen internen Ausgliederungsprozesse der zur Versicherungsgruppe gehörenden Gesellschaften dargestellt.

Interne Ausgliederungen		
Auftraggeber	Auftragnehmer	Prozesse
Mecklenburgische Versicherungs-Gesellschaft a. G.	Mecklenburgische Rechtsschutz-Service-GmbH	Rechtsschutz Betrieb und Schaden
Mecklenburgische Lebensversicherungs-AG		<i>Dienstbereich Allgemeiner Dienst</i> (Vorstandsreferat, Personal, Allgemeine Verwaltung, Betriebsorganisation, Informations-Technologie, Recht, Revision, Risikomanagement)
Mecklenburgische Krankenversicherungs-AG	Mecklenburgische Versicherungs-Gesellschaft a. G.	<i>Dienstbereich Finanzen</i> (Rechnungswesen, Inkasso, Vermögensverwaltung, Rückversicherung) <i>Dienstbereich Personenversicherung</i> (Mathematik, Vertrag Leben und Kranken)

B.8 Sonstige Angaben

B.8.1 Angemessenheit des Governance-Systems

Der Vorstand überprüft regelmäßig die Angemessenheit des Governance-Systems gemäß § 23 Abs. 2 VAG. Unterstützt wird der Vorstand dabei vom in 2021 gegründeten Governance-Komitee (siehe Abschnitt B.1.1). Die jährliche Überprüfung hat ergeben, dass das Governance-System der Art, dem Umfang und der Komplexität der den Geschäftstätigkeiten inhärenten Risiken der Gesellschaften angemessen ist und im Einklang mit der Geschäfts- und Risikostrategie steht.

Die Ausgestaltung des Governance-Systems wurde bereits in den vorigen Abschnitten detailliert beschrieben. Die Organisationsstruktur ist transparent und beinhaltet eine klare Aufgabenzuweisung und eine Trennung der Zuständigkeiten, die Interessenskonflikte vermeidet. Die Unternehmensgröße und die damit verbundenen flachen Hierarchien ermöglichen kurze Kommunikationswege. Das Berichtswesen ist etabliert. Es bestehen unterschiedliche interne Berichte, die der Vorstand zur Beurteilung und Steuerung der Risiken der Gesellschaften heranzieht.

B.8.2 Sonstige Angaben

Weitere wesentliche Informationen über das Governance-System existieren nicht.

C. Risikoprofil

Das Risikoprofil beschreibt die Gesamtheit der Risiken, denen die Mecklenburgische Versicherungsgruppe ausgesetzt ist. Grundsätzlich setzt sich dieses aus Geschäftsrisiken (versicherungstechnische Risiken und Marktrisiken), die den Kern der Geschäftstätigkeit ausmachen, und Risiken, die aus der Ausübung dieses Geschäfts resultieren, zusammen.

Im Berichtszeitraum gab es keine wesentlichen Änderungen des Risikoprofils. Die sich aus der COVID-19-Pandemie ergebenden Risiken sind insgesamt beherrschbar. Die Auswirkungen des Ukraine-Konflikts werden in Abschnitt C.7 beurteilt.

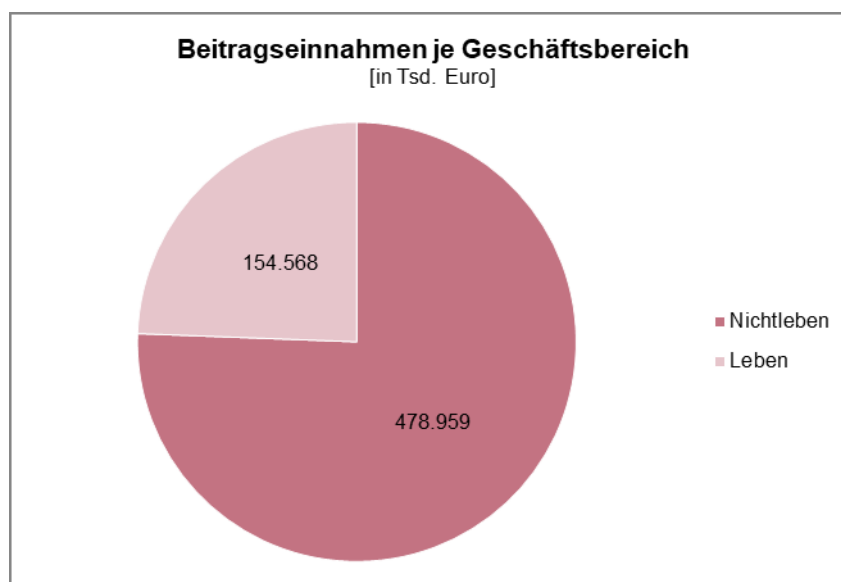
C.1 Versicherungstechnisches Risiko

C.1.1 Risikoexponierung

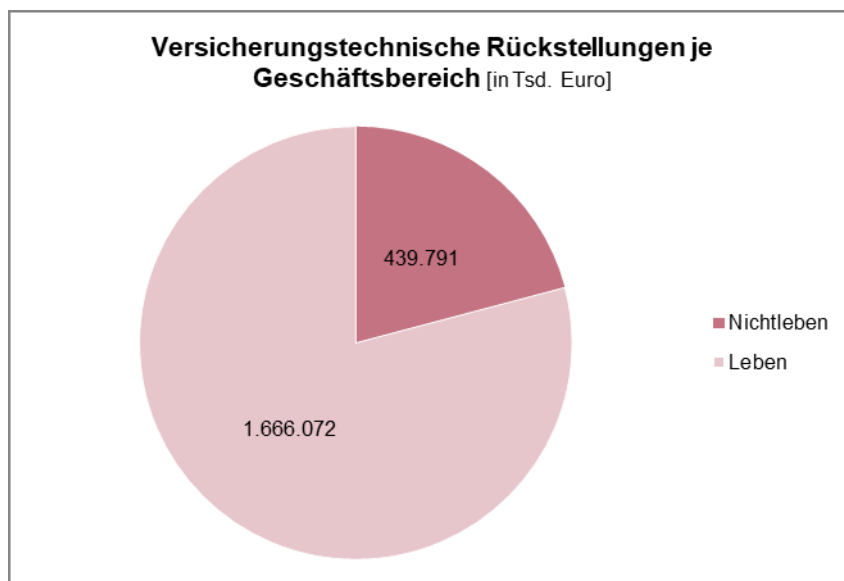
Der Eintritt eines Schadens ist hinsichtlich Zeitpunkt und Schadenausmaß unsicher. Dieses sogenannte versicherungstechnische Risiko bezeichnet die Gefahr, dass in einem bestimmten Zeitraum der Gesamtschaden (des Gesamtbestands/Teilbestands) die Summe der zur Verfügung stehenden Gesamtpremien (inkl. Sicherheitsmittel) übersteigt. Gründe hierfür können sein:

- Schwankungen im Schaden- bzw. Leistungsverlauf (Zufallsrisiko)
- unzutreffende Annahmen in der Preiskalkulation (Irrtumsrisiko)
- Veränderungen in der Rechtsprechung, Inflation, Klimawandel, medizinischer Fortschritt, Veränderung in der Risikocharakteristik, z. B. Langlebigkeit (Änderungsrisiko)

Gemessen an den Beitragseinnahmen dominiert das versicherungstechnische Risiko der Nichtlebensversicherung das Risikoprofil der Versicherungsgruppe.



Folgende Grafik stellt die versicherungstechnischen Rückstellungen der Mecklenburgischen Versicherungsgruppe je Geschäftsbereich dar.



Aufgrund der langfristigen Verbindlichkeiten gegenüber den Versicherungsnehmerinnen und -nehmern sind die versicherungstechnischen Rückstellungen in der Lebensversicherung größer als in der Nichtlebensversicherung. Die versicherungstechnischen Rückstellungen spiegeln teilweise auch das Kapitalanlagevolumen wider.

Das **versicherungstechnische Risiko Nichtleben** der Mecklenburgischen Versicherungsgruppe resultiert überwiegend aus dem Geschäft der Mecklenburgischen. Außerdem entsteht ein geringer Anteil aus der Auslandsreisekrankenversicherung der Mecklenburgischen Krankenversicherung. Das versicherungstechnische Risiko Nichtleben setzt sich im Wesentlichen aus den folgenden Risikokategorien zusammen:

- Prämien- und Reserverisiko
- Katastrophenrisiko

Das Prämienrisiko beschreibt das Risiko, dass die zum Zeitpunkt des Vertragsabschlusses vereinbarten Beiträge nicht zur Zahlung von in der Zukunft zu erwartenden Schäden ausreichen. Unter dem Reserverisiko wird das Risiko verstanden, dass die in der Vergangenheit gebildete Rückstellung nicht zur Deckung der tatsächlich anfallenden Schadenzahlungen ausreicht. Reserverisiken können sich dabei insbesondere aufgrund von nicht vorhersehbaren externen Faktoren ergeben (z. B. Veränderungen in der Rechtsprechung, Inflation, Klimawandel sowie medizinischer Fortschritt). Mit hoher Unsicherheit verbunden sind sogenannte Großschäden, welche durch eine außergewöhnlich hohe Schadenhöhe gekennzeichnet sind. Insbesondere in der Kraftfahrzeughaftpflichtversicherung kann es zu Zahlungen für Personenschäden kommen, die sich über mehrere Jahre verteilen. Darüber hinaus können Natur- oder von Menschen verursachte Katastrophen zu einer erheblichen Abweichung zwischen tatsächlicher und erwarteter Schadenhöhe führen (Katastrophenrisiko).

Das **versicherungstechnische Risiko Leben** resultiert zum großen Teil aus dem Geschäft der Mecklenburgischen Lebensversicherung und der Mecklenburgischen Krankenversicherung. Es wird grundsätzlich in folgende Risikokategorien unterteilt:

- Biometrisches Risiko
- Stornorisiko
- Kostenrisiko
- Katastrophenrisiko

Biometrische Risiken sind Risiken, die unmittelbar mit dem Leben eines Versicherten verknüpft sind. Hierzu gehören das Sterblichkeits-, Langlebigkeits- und Invaliditätsrisiko. Sie sind je nach Versicherungsart unterschiedlich ausgeprägt. Das Stornorisiko ergibt sich aus Veränderungen in der Höhe oder der Volatilität der Storno-, Kündigungs-, Verlängerungs- und Rückkaufsrate von

Versicherungspolicen, die einen nachteiligen Einfluss auf die Entwicklung des Unternehmens haben können. Das Kostenrisiko besteht darin, dass die tatsächlichen Kosten über den erwarteten liegen. Das Katastrophenrisiko wird definiert als das Risiko, dass extreme und außergewöhnliche Ereignisse, wie z. B. eine Pandemie, temporär zu einer erheblichen Abweichung zwischen tatsächlichen und erwarteten Leistungsfällen führen.

Die Bewertung der versicherungstechnischen Risiken erfolgt gemäß den Vorgaben der Standardformel nach Solvency II. Darüber hinaus führt die Mecklenburgische Versicherungsgruppe im Rahmen des ORSA-Prozesses mindestens jährlich eine unternehmensindividuelle Beurteilung durch.

Insgesamt ist das versicherungstechnische Risiko für die Gesamtrisikoposition der Mecklenburgischen Versicherungsgruppe wesentlich. Eine Quantifizierung ohne Diversifikationseffekte sowie ohne die verlustmindernde Wirkung von latenten Steuern erfolgt in Abschnitt E.2.

C.1.2 Risikokonzentrationen

Durch die Diversifikation zwischen den Regionen innerhalb Deutschlands werden Risikokonzentrationen durch Elementarereignisse (z. B. Sturm, Hagel oder Überschwemmung) in der Nichtlebensversicherung vermindert.

In der Lebensversicherung entstehen Konzentrationsrisiken ausschließlich durch Kumulereignisse, welche sich insbesondere aus Kollektiv- oder Gruppenversicherungen ergeben. Diese stellen jedoch nur einen unwesentlichen Anteil des Versicherungsbestandes der Mecklenburgischen Lebensversicherung dar. Bei einem Kumulereignis kommt es durch ein einzelnes Ereignis bei mehreren versicherten Personen gleichzeitig zum Leistungsfall. Durch gezielte Rückversicherungsnahme wird dieses Risiko minimiert.

Das Eintreten einer Katastrophe, zum Beispiel einer Pandemie, kann erhebliche Auswirkungen auf die Ertragslage eines Krankenversicherungsunternehmens haben. Durch deutlich steigende Versicherungsfälle innerhalb eines bestimmten Zeitraums kommt es zu einem Anstieg der hiermit verbundenen Versicherungsleistungen. Für den Fall, dass während der Versicherungsdauer außergewöhnlich (gehäuft) hohe Versicherungsleistungen eintreten, bestehen Rückversicherungsverträge, die die Folgen einer solchen Entwicklung abmildern.

Insgesamt sind im versicherungstechnischen Risiko der Mecklenburgischen Versicherungsgruppe keine wesentlichen Risikokonzentrationen vorhanden.

C.1.3 Risikominderungstechniken

Die Gesellschaften der Mecklenburgischen Versicherungsgruppe wenden unterschiedliche Risikominderungstechniken an, um das versicherungstechnische Risiko zu verringern. Die Risikominderungstechniken werden hinsichtlich ihrer dauerhaften Wirksamkeit regelmäßig überprüft. Die Angemessenheit der Struktur der Rückversicherung unterliegt einer regelmäßigen Beurteilung durch die VMF. Es werden keine Risiken an Zweckgesellschaften übertragen.

Zur Begrenzung des versicherungstechnischen Risikos der Mecklenburgischen ist die Geschäftspolitik schwerpunktmäßig auf das Privatkundengeschäft und auf den deutschen Markt ausgerichtet. Wichtigstes Instrument zur Steuerung und Minderung des Prämienrisikos in der Nichtlebensversicherung ist eine eindeutige und selektive Zeichnungspolitik, die ihren Ausdruck in konkreten Zeichnungsrichtlinien findet. Das versicherungstechnische Risiko wird durch den gezielten Einsatz von Rückversicherung gemindert. Das Risiko aus Naturgefahren wird über Szenarien zu Elementarrisiken in dem Versicherungsbestand der Gesellschaft betrachtet. Die Ergebnisse werden analysiert und für die Entscheidungen zur Rückversicherungsnahme herangezogen. Zusätzlich wird dem Risiko durch die gezielte Bildung von Rückstellungen begegnet.

Auch in der Mecklenburgischen Lebensversicherung bestehen für die Zeichnung von Risiken umfassende Zeichnungs- und Annahmerichtlinien. Im Rahmen der Antragsbearbeitung findet

zudem eine eingehende Risikoprüfung statt. Bei der Kalkulation der Prämien sowie der Deckungsrückstellungen werden ausreichende Sicherheitsmargen in den Rechnungsgrundlagen verwendet, um die Angemessenheit der Tarifbeiträge langfristig zu gewährleisten. Weiterhin werden zur Begrenzung des versicherungstechnischen Risikos langfristige Rückversicherungsverträge geschlossen. Durch die Rückversicherung wird das versicherungstechnische Risiko je versicherter Person begrenzt. Die abgeschlossenen Rückversicherungsverträge sorgen für eine ausreichende Homogenisierung des Bestands, sodass der versicherungstechnische Ausgleich im Kollektiv gewährleistet ist. Die Dauer der Rückversicherungsdeckung orientiert sich an der Versicherungsdauer der hierunter fallenden Versicherungsverträge.

Die Mecklenburgische Krankenversicherung begegnet dem versicherungstechnischen Risiko mit regelmäßigen, gesetzlich vorgeschriebenen Überprüfungen der Veränderung der Leistungszahlungen und Sterblichkeitsannahmen durch Anpassung der Prämien. Bei der Kalkulation dieser Prämien werden ausreichende Sicherheitsmargen in den Rechnungsgrundlagen berücksichtigt, um die Angemessenheit der Tarifbeiträge langfristig zu gewährleisten. Durch eine vorsichtige Zeichnungspolitik stellt die Gesellschaft sicher, dass die im Versichertenbestand zu erwartenden Versicherungsleistungen sowie Sterbe- und Stornowahrscheinlichkeiten die bei der Tarifkalkulation verwendeten vorsichtigen Annahmen nicht übersteigen. Darüber hinaus sichert die Mecklenburgische Krankenversicherung ihren Versicherungsbestand über einen umfangreichen Rückversicherungsschutz sowie die Teilnahme an den Pool-Deckungen des Verbands der Privaten Krankenversicherung e. V. (PKV) ab.

C.1.4 Risikosensitivitäten

Die versicherungstechnischen Risiken der Mecklenburgischen Versicherungsgruppe wurden hinsichtlich ihrer Sensitivität auf das Risikokapital untersucht. Für jedes dieser Risiken wurde analysiert, um welchen Betrag sich das SCR und die entsprechende Bedeckungsquote verändern würden, wenn sich die Kapitalanforderung für ein Untermodul um 1.000 Euro erhöht. Je weiter dieser Wert gegen 0 tendiert, umso weniger beeinflusst das Risiko das SCR.

Sensitivitätsanalyse: Vt. Risiko	SCR	SCR-Bedeckung
Risikokategorie	in Euro	in %-Punkte
Vt. Risiko Nichtleben	736,76	-0,11
Vt. Risiko Leben	343,44	-0,05
Vt. Risiko Kranken	351,83	-0,05

Die Tabelle zur Risikosensitivität der versicherungstechnischen Risiken zeigt, dass Änderungen des versicherungstechnischen Risikos Nichtleben die Kapitalanforderung stärker beeinflussen als das versicherungstechnische Risiko Kranken und Leben. Innerhalb des versicherungstechnischen Risikos Nichtleben wird das SCR insbesondere vom Prämien- und Reserverisiko sowie vom Katastrophenrisiko beeinflusst.

Sensitivitätsanalyse: Vt. Risiko Nichtleben	SCR	SCR-Bedeckung
Untermodul	in Euro	in %-Punkte
Prämien- und Reserverisiko	630,73	-0,10
Stornorisiko	54,21	-0,01
Katastrophenrisiko	522,62	-0,08

Im ORSA-Prozess der Versicherungsgesellschaften wurden Szenarioanalysen der Versicherungstechnik durchgeführt. Da die Einzelgesellschaften jeweils unterschiedliche Versicherungssparten betreiben, sind die versicherungstechnischen Risikoprofile weitestgehend überschneidungsfrei. Auch auf Gruppenebene zeigen die Stressszenarien daher immer nur die Wirkung, die bereits auf Solo-Ebene analysiert wurde. Zudem führt keines der versicherungstechnischen

Szenarien der Gesellschaften zu einer wesentlichen Veränderung der Solvabilitätslage. In der Gruppenbetrachtung werden diese Effekte noch weiter diversifiziert, sodass eine Analyse von versicherungstechnischen Szenarien auf Gruppenebene im Berichtszeitraum nicht durchgeführt wurde.

Die Ergebnisse zeigen, dass die eingegangenen Risiken im Einklang mit der Geschäftsstrategie und dem Geschäftsmodell der Mecklenburgischen Versicherungsgruppe stehen.

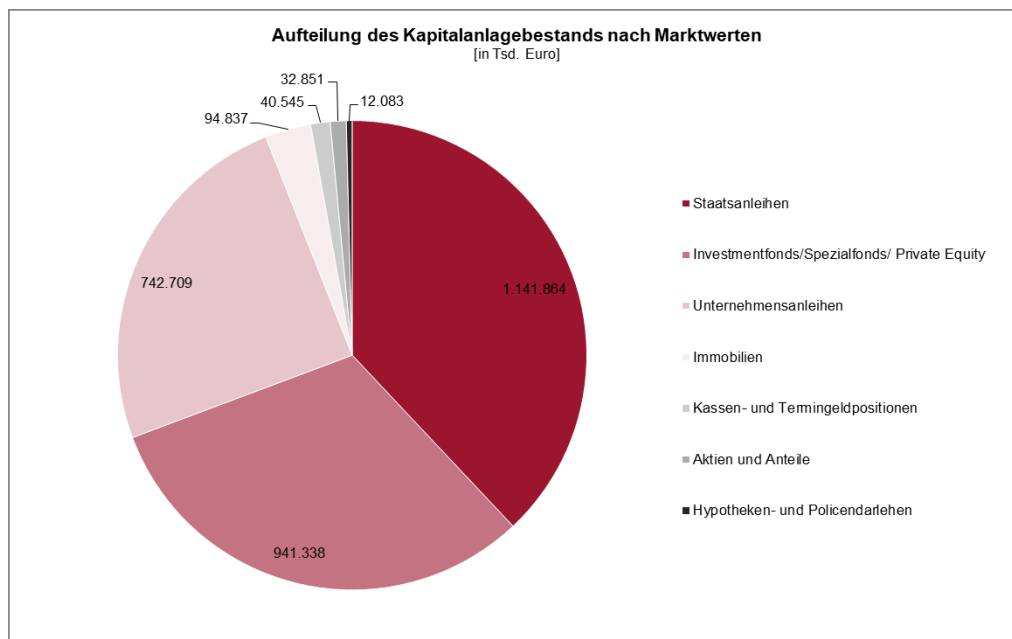
C.2 Marktrisiko

C.2.1 Risikoexponierung

Das Marktrisiko bezeichnet das Risiko, das sich direkt oder indirekt aus Schwankungen in der Höhe und Volatilität der Marktpreise der Kapitalanlagen ergibt. Dabei wird unterschieden nach den folgenden Einzelrisiken:

- Schwankungen der Zinsen (Zinsänderungsrisiko)
- Aktienkursschwankungen (Aktienkursrisiko)
- Währungskursschwankungen (Währungskursrisiko)
- Veränderungen in der Fähigkeit der Kreditnehmer und Geschäftspartner, Forderungen zurückzuzahlen (Kreditrisiko, siehe Abschnitt C.3)
- Schwankungen der Immobilienpreise (Immobilienrisiko)

Je nach Anlageklasse sind diese Einzelrisiken unterschiedlich ausgeprägt. Um einen Anhaltspunkt für die Risikoexponierung zu erhalten, wird im Folgenden die Kapitalanlagestruktur nach Anlageklassen dargestellt.



Der Kapitalanlagebestand (inkl. Darlehen, Kasse und selbstgenutzte Immobilien) der Mecklenburgischen Versicherungsgruppe betrug im Geschäftsjahr insgesamt 3.006.227 Tsd. Euro. Unternehmens- und Staatsanleihen bildeten dabei mit einem Anteil von 63 % den Anlageschwerpunkt.

Das Marktrisiko ist abhängig von der Entwicklung der Kapitalmärkte. Wegen des großen Anteils an festverzinslichen Wertpapieren im Portfolio entstehen Marktrisiken insbesondere aus Schwankungen der Kreditrisikoaufschläge und der Zinsen. Die nachfolgende Tabelle beschreibt die Gesamtexponierung nach Zeitwerten in den jeweiligen Risikokategorien. Dabei können ein-

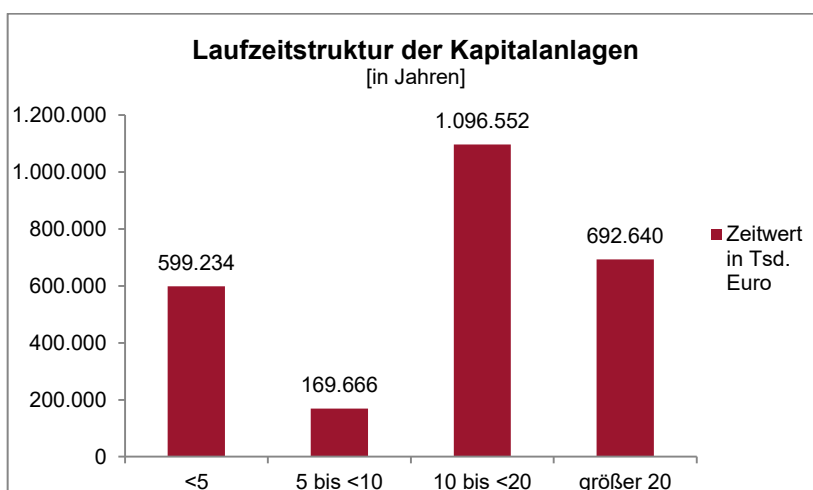
zelne Investments sowohl im Zinsänderungs- als auch im Kreditrisiko exponiert sein. Die Summe der Exponierungen ist daher höher als der Gesamtbestand der Kapitalanlage.

Gesamtexponierung Marktrisiko	in Tsd. Euro
Kapitalanlagen mit Aktienkursrisiko	281.432
Kapitalanlagen mit Immobilienrisiko	90.639
Kapitalanlagen mit Zinsrisiko	2.558.358
Kapitalanlagen mit Kreditrisiko	2.558.358
Kapitalanlagen mit Währungskursrisiko	201.605

Im Folgenden werden die Risikokategorien näher beschrieben.

Zinsrisiko

Das Zinsrisiko wird durch eine weitgehende Angleichung der Laufzeiten der Vermögenswerte und der zukünftigen Verpflichtungen gegenüber unseren Versicherungsnehmerinnen und -nehmern vermindert. Die Mecklenburgische Versicherungsgruppe berücksichtigt bei der Investition in Anleihen und Darlehen die erwartete Laufzeitstruktur der passivseitigen Verpflichtungen der Einzelgesellschaften. Die folgende Abbildung stellt die zum Stichtag vorliegende Exponierung in der Laufzeitstruktur dar.



Aktienkursrisiko

Aktienkursrisiken resultieren bei der Mecklenburgischen Versicherungsgruppe aus Investitionen in Aktienspezialfonds sowie Private Equity-Fonds. Die Investments werden langfristig unter Risikoertragsgesichtspunkten im Portfolio als wertvoller Beitrag für die Versicherungsnehmerinnen und -nehmer betrachtet. Die dabei eingegangenen Risiken werden bewusst akzeptiert.

Währungskursrisiko

Die Mecklenburgische Versicherungsgruppe investiert in Spezialfonds und Private Equity-/Immobilienfonds in Fremdwährungen. Dabei werden auch Währungskursrisiken eingegangen, die sich durch den langfristigen Charakter dieser Investitionen ausgleichen.

Immobilienrisiko

Investitionen in Immobilien erfolgen derzeit in einem begrenzten Umfang zur Erwirtschaftung eines zusätzlichen Ertrags bei hoher Sicherheit.

Die Mecklenburgische Versicherungsgruppe bewertet die eingegangenen Marktrisiken gemäß den Vorgaben der Standardformel nach Solvency II. Darüber hinaus wird im Rahmen des ORSA-Prozesses mindestens jährlich eine unternehmensindividuelle Beurteilung durchgeführt.

Insgesamt ist das Marktrisiko für die Gesamtrisikoposition wesentlich. Eine Quantifizierung ohne Diversifikationseffekte sowie ohne die verlustmindernde Wirkung von latenten Steuern erfolgt in Abschnitt E.2.

C.2.2 Risikokonzentrationen

Aufgrund einer umfangreichen Mischung der Anlagearten unter Berücksichtigung der geltenden aufsichtsrechtlichen Vorgaben und einer breiten Streuung und sorgfältigen Auswahl der Emittenten bestehen keine Risikokonzentrationen.

C.2.3 Risikominderungstechniken

Das Marktrisiko wird über ein ausführliches Kapitalanlageberichtswesen überwacht. Bei Bedarf wird die Struktur des Portfolios auf Basis der Marktentwicklungen angepasst. Durch die Trennung von Handel, Abwicklung und Controlling sowie ein umfassendes Berichtswesen ist eine angemessene Früherkennung der Marktrisiken sichergestellt.

Darüber hinaus werden Risikominderungstechniken zur direkten und indirekten Risikobegrenzung eingesetzt. Auf Basis einer Kosten-Nutzen-Analyse werden bei der direkten Risikobegrenzung bewusst Risiken reduziert. Die im Fondsbestand enthaltenen Währungspositionen werden zum Teil durch Devisentermingeschäfte abgesichert. Die Derivate erfüllen die zur Anerkennung als Risikominderungstechnik notwendigen regulatorischen Anforderungen aus Solvency II. Innerhalb der Performanceanalyse und Ertragsmessung werden Gewinne und Verluste aus Währungssicherung berechnet und somit die Wirkung laufend berichtet. Fonds mit Währungssicherung sind hinsichtlich der Ausgestaltung der Sicherungsmechanismen an Regeln gebunden, die eine wirksame Sicherung gewährleisten. Die Überwachung der Einhaltung der Regeln erfolgt durch die Kapitalverwaltungsgesellschaft (KVG).

Bei der indirekten Risikobegrenzung wird über dynamische Wertsicherungsansätze eine Portfolioanpassung bei negativen Marktentwicklungen vorgenommen. Zur Überprüfung der dauerhaften Wirksamkeit dieser Sicherungsmethoden werden laufende Performanceanalysen durchgeführt.

C.2.4 Risikosensitivitäten

Die einzelnen Untermodule des Marktrisikos wurden hinsichtlich ihrer Sensitivität auf das Risikokapital untersucht. Für jedes dieser Risiken wurde analysiert, um welchen Betrag sich das SCR und die entsprechende Bedeckungsquote verändern würden, wenn sich die Kapitalanforderung für ein Untermodul um 1.000 Euro erhöht. Je weiter dieser Wert gegen 0 tendiert, umso weniger beeinflusst das Risiko das SCR.

Sensitivitätsanalyse: Marktrisiko	SCR	SCR-Bedeckung
Untermodul	in Euro	in %-Punkte
Zinsrisiko	140,38	-0,02
Aktienrisiko	729,00	-0,11
Immobilienrisiko	581,33	-0,09
Spreadrisiko	713,91	-0,11
Währungsrisiko	320,28	-0,05
Konzentrationsrisiko	0,00	0,00

Die Tabelle zur Risikosensitivität der Marktrisiken zeigt, dass Änderungen des Aktien- und Spreadrisikos die Kapitalanforderung stärker beeinflussen als die anderen Untermodule.

Ein bedeutender Einflussfaktor für die zukünftige Entwicklung der Risikolage der Mecklenburgischen Versicherungsgruppe ist die Entwicklung des Kapitalmarkts. Die Sensitivität gegenüber der Marktentwicklung wird insbesondere von der Mecklenburgischen

Lebensversicherung getrieben. Im ORSA-Prozess 2021 wurden daher die Auswirkungen verschiedener Kapitalmarktszenarien untersucht.

Zunächst wurde für die zukünftige Entwicklung der Kapitalmärkte ein Planpfad erstellt. Um die Auswirkungen der Bandbreite von Kapitalmarktentwicklungen abschätzen zu können, wurden ein oberes und ein unteres Planszenario analysiert. Im unteren Planszenario wurde ein ausgeprägter wirtschaftlicher Einbruch angenommen. Dabei wurden sinkende Zinsen und Aktienkurse sowie ein Anstieg der Kreditrisikoaufschläge unterstellt. Im oberen Planszenario wurde hingegen ein wirtschaftlicher Aufschwung mit steigenden Zinsen und Aktienkursen und sinkenden Kreditrisikoaufschlägen untersucht.

Während das obere Planszenario die Unternehmensentwicklung positiv beeinflusst hat, führte das untere Planszenario zu einer Schwächung der Solvabilitätslage. Ohne Berücksichtigung der Übergangsmaßnahme bei versicherungstechnischen Rückstellungen ist die SCR-Bedeckungsquote im unteren Planszenario über den gesamten Projektionszeitraum nicht unter 220 % gesunken. Mit Berücksichtigung der Übergangsmaßnahme wäre die Bedeckung noch komfortabler. Die Berechnungen haben gezeigt, dass die Effekte innerhalb der Gruppe gut diversifiziert werden können. Die jederzeitige Einhaltung der Kapitalanforderung war in allen betrachteten Szenarien gegeben.

Die Ergebnisse zeigen, dass die eingegangenen Risiken im Einklang mit der Geschäftsstrategie und dem Geschäftsmodell der Mecklenburgischen Versicherungsgruppe stehen.

C.2.5 Grundsatz unternehmerischer Vorsicht

Die Mecklenburgische Versicherungsgruppe verfolgt eine differenzierte Anlagestrategie. Die Vorgaben der Kapitalanlage sind darauf ausgerichtet, die Ansprüche der Versicherungsnehmerinnen und -nehmer jederzeit erfüllen zu können und die Fortführung eines ordnungsgemäßen Geschäftsbetriebs zu gewährleisten. Das angestrebte Kapitalanlageportfolio berücksichtigt dabei, neben der Struktur der passivseitigen Verpflichtungen, auch die handels- und aufsichtsrechtlichen Anforderungen. Die Auswahl der Vermögenswerte erfolgt im besten Interesse von Versicherungsnehmerinnen und -nehmern und Anspruchsberechtigten.

Zur Sicherstellung der Anlagegrundsätze Sicherheit, Rentabilität, Liquidität, Qualität sowie Verfügbarkeit der Anlagen bestehen interne Anlagerichtlinien, die durch den Anlagekatalog weiter spezifiziert werden. Diese stellen sicher, dass Investitionen nur in Vermögenswerte erfolgen, deren Risiken angemessen identifiziert, bewertet, überwacht, gesteuert, kontrolliert und in die Berichterstattung einbezogen werden können. Neuanlagen erfolgen überwiegend in verzinsliche Titel. Um das Ausfallrisiko gering zu halten, werden bei der Auswahl der Emittenten strenge Bonitätsmaßstäbe berücksichtigt.

Darüber hinaus stützt sich die Mecklenburgische Versicherungsgruppe nicht ausschließlich auf die von Dritten (insb. Ratingagenturen, Kreditinstitute und Vermögensverwalter) bereitgestellten Informationen sondern führt eine eigene Kreditrisikobewertung der Emittenten durch. Neue und nicht alltägliche Kapitalanlageprodukte unterliegen einem definierten Prüfprozess, durch den sichergestellt ist, dass geeignete Risikosteuerungs- und Überwachungsmaßnahmen bestehen.

Der Einsatz von Derivaten ist in den internen Vorgaben ausschließlich auf den Fondsbestand beschränkt. Derivative Instrumente werden lediglich für Absicherungszwecke eingesetzt.

C.3 Kreditrisiko

C.3.1 Risikoexponierung

Das Kreditrisiko bezeichnet das Risiko eines Ausfalls oder einer Veränderung der Bonität von Wertpapieremittenten, Gegenparteien und anderer Schuldner, gegenüber denen das Unternehmen Forderungen hat.

Aus Ausfällen von Forderungen gegenüber Versicherungsnehmerinnen und -nehmern und Agenturen ist eine Gefährdung für die Unternehmen der Mecklenburgischen Versicherungsgruppe nicht gegeben. Kreditrisiken ergeben sich zudem aus Forderungen gegenüber Rückversicherern. Diese werden sorgfältig ausgewählt und fortlaufend bezüglich ihrer Bonität beobachtet.

Die Mecklenburgische Versicherungsgruppe bewertet das eingegangene Kreditrisiko gemäß den Vorgaben der Standardformel. Es stellt kein wesentliches Risiko dar.

C.3.2 Risikokonzentrationen

Dem Konzentrationsrisiko von Anlagen bei demselben Emittenten begegnet die Mecklenburgische Versicherungsgruppe u. a. mit Limiten, die das maximal erlaubte Anlagevolumen pro Emittent vorgeben.

C.3.3 Risikominderungstechniken

Die Rückversicherungsunternehmen werden sorgfältig ausgewählt und fortlaufend bezüglich ihrer Bonität beobachtet. Entsprechend interner Vorgaben müssen die Rückversicherer mindestens eine Bonitätsstufe von 2 haben.

Durch die umfangreiche Mischung der Anlagearten unter Berücksichtigung der geltenden aufsichtsrechtlichen Vorgaben und einer breiten Streuung und sorgfältigen Auswahl der Emittenten werden die Ausfallrisiken der Kapitalanlagen begrenzt. Darüber hinaus werden strenge Bonitätsmaßstäbe und Nachhaltigkeitsrisiken berücksichtigt.

Die folgende Abbildung zeigt die Verteilung auf die entsprechenden Bonitätsstufen nach Solvency II. Hiernach werden Emittenten mit bester Qualität und somit geringstem Ausfallrisiko in die Bonitätsstufe 0 eingruppiert. Der Bereich der Stufen 0-3 entspricht dem sog. *investment grade*, also dem nicht-spekulativen Anlagebereich. Auf diese Bonität entfallen bei der Mecklenburgischen Versicherungsgruppe 84 % des Kapitalanlagebestands.

Anteile der Bonitätsstufen Bonitätsstufe	Anleihen/ Darlehen in %	Besicherte Anlagen in %	Staats- anleihen in %	Summe in %
0	4,0	4,8	11,9	20,7
1	5,4	1,7	15,1	22,2
2	17,8	0,2	7,4	25,4
3	12,9	0,0	2,7	15,7
4	2,8	0,0	0,1	2,9
5	2,7	0,0	0,0	2,8
Non-rated	1,0	0,9	8,4	10,3

Um die dauerhafte Wirksamkeit der Risikominderungstechniken zu überprüfen, werden entsprechende Kennzahlen laufend überwacht.

C.3.4 Risikosensitivitäten

Bei der Analyse der Kapitalmarktszenarien (siehe Abschnitt C.2) werden Änderungen aufgrund von veränderten Kreditrisikoaufschlägen mit berücksichtigt. Steigen die Kreditrisikoaufschläge, wird von einem erhöhten zukünftigen Kreditausfallrisiko der jeweiligen Emittenten ausgegangen. Die im Geschäftsjahr durchgeführten Szenarioanalysen zeigten, dass eine Veränderung im Kreditspreadniveau aufgrund der hohen Qualität der Rentendirektbestände der Mecklenburgischen Versicherungsgruppe nur zu vorübergehenden Marktwertschwankungen führt. Da eine solche Steigerung jedoch typischerweise im wirtschaftlichen Umfeld einer Rezession erfolgt, sind auch steigende Kreditausfälle zu berücksichtigen. Die mit dieser Methode ermittelten Verluste konnten in jedem kalkulierten Szenario getragen werden.

Die Ergebnisse zeigen, dass die eingegangenen Risiken im Einklang mit der Geschäftsstrategie und dem Geschäftsmodell der Mecklenburgischen Versicherungsgruppe stehen.

C.4 Liquiditätsrisiko

C.4.1 Risikoexponierung

Das Liquiditätsrisiko ist das Risiko einer unzureichenden Liquidität zur rechtzeitigen Erfüllung der Verpflichtungen. Die Mecklenburgische Versicherungsgruppe differenziert das Liquiditätsrisiko nach:

- Zahlungsunfähigkeitsrisiko: Risiko, dass gegenwärtigen und zukünftigen Zahlungsverpflichtungen nicht mehr vollständig oder nicht fristgerecht nachgekommen werden kann
- Refinanzierungsrisiko: Gefahr, dass zusätzliche Finanzmittel am Markt nur zu erhöhten Kosten aufgenommen werden können
- Marktpreisliquidationsrisiko: Risiko, dass vorhandene Vermögenswerte am Markt nur mit Abschlägen liquidiert werden können

Regelmäßige Liquiditätsstresstests (siehe Abschnitt C.4.4) zeigen, dass für die Mecklenburgische Versicherungsgruppe kein Liquiditätsrisiko besteht. Die Bewertung des Liquiditätsrisikos erfolgt daher lediglich qualitativ, d. h. es wird nicht im Sinne einer Kapitalanforderung quantifiziert.

C.4.2 Risikokonzentrationen

Das Vermögen wird insgesamt so angelegt, dass eine möglichst hohe Sicherheit und Rentabilität bei ausreichender Liquidität unter Wahrung einer angemessenen Mischung und Streuung erreicht wird.

Im Berichtszeitraum lagen keine Risikokonzentrationen vor.

C.4.3 Risikominderungstechniken

Das Finanzmanagement der Mecklenburgischen Versicherungsgruppe ist darauf ausgerichtet, dass die Zahlungsverpflichtungen zu jeder Zeit erfüllt werden können. Hierzu werden im Liquiditätsmanagement die Zahlungsmittelzu- und -abflüsse geplant und täglich kontrolliert. Für das Liquiditätsmanagement sind die organisatorischen Zuständigkeiten und Schnittstellen, die Prozesse sowie das Berichtswesen und die Dokumentationsanforderungen gruppenweit einheitlich in der Liquiditätsrichtlinie festgelegt. Durch ausreichend fungible Kapitalanlagen können auch unerwartete Liquiditätsanforderungen zeitnah erfüllt werden.

Die Liquiditätsplanung berücksichtigt alle planbaren Zahlungsvorgänge und zeigt frühzeitig Handlungsbedarf für das laufende Jahr auf. Durch die monatliche Adjustierung dieser Planung werden zudem alle kurzfristigen Veränderungen einbezogen. Eine vergleichbare Mehrperiodenplanung macht bei Bedarf auch langfristige Liquiditätsentwicklungen transparent.

Bei unvorhersehbaren Auszahlungen bestehen folgende Maßnahmen:

- Kreditlinien bei Banken (nur kurzfristig)
- Notfallplan zur Liquidation von Kapitalanlagen
- Schadeneinschüsse der Rückversicherer

Die Überwachung der Maßnahmen erfolgt mittels einer laufenden Soll-Ist-Analyse.

C.4.4 Risikosensitivitäten

Die Bewertung des Liquiditätsrisikos erfolgt in regelmäßigen Liquiditätsstresstests.

Hierbei werden die durch ein Stressszenario (z. B. mehrere Großschäden oder erhöhte Stornierung der Verträge) erhöhten Liquiditätsanforderungen der versicherungstechnischen Verpflichtungen den verfügbaren liquiden Mitteln der Kapitalanlage gegenübergestellt. Zur Beurteilung der Liquidierbarkeit der Kapitalanlagen wurden Liquiditätsklassen definiert und je Liquiditätsklasse potentielle Marktwertverluste in Stresssituationen berücksichtigt.

Die Ergebnisse der im Berichtszeitraum durchgeführten Stresstests zeigten, dass die Kapitalanlagen die erhöhten Liquiditätsanforderungen um ein Vielfaches bedecken. Es besteht somit keine Risikoanfälligkeit.

C.4.5 Bei künftigen Prämien einkalkulierter erwarteter Gewinn

Grundsätzlich werden Prämien so kalkuliert, dass die erwarteten Leistungen und Kosten damit gedeckt werden können. Zudem ist ein Ertrag für das Unternehmen einkalkuliert. Für Prämien, die in der Zukunft zu einem bestimmten Versicherungsvertrag noch eingehen, ist dies der sogenannte bei künftigen Prämien erwartete Gewinn (Expected Profits Included in Future Premiums – EPIFP). Wenn diese zukünftigen Prämien wegfallen, da der Vertrag aus gesetzlichen oder vertraglichen Gründen vorzeitig endet, entgeht der Mecklenburgischen Versicherungsgruppe dieser Gewinn.

Für den Gesamtbestand beträgt der EPIFP insgesamt 75.548 Tsd. Euro.

C.5 Operationelles Risiko

C.5.1 Risikoexponierung

Das operationelle Risiko ist das Risiko eines unerwarteten Verlustes, der durch menschliches Verhalten, Prozess- oder Kontrollschwächen, technisches Versagen oder externe Faktoren hervorgerufen wird.

Die Bewertung der operationellen Risiken erfolgt gemäß den Vorgaben der Standardformel nach Solvency II. Darüber hinaus wird im Rahmen des ORSA-Prozesses mindestens jährlich eine unternehmensindividuelle Beurteilung durchgeführt.

Ein Schwerpunkt der Risikoinventur der Mecklenburgischen Versicherungsgruppe liegt in der Identifizierung operationeller Risiken. Folgende operationelle Risiken werden dabei berücksichtigt:

- Absichtliches Fehlverhalten (interner Fraud): jegliche Art von Diebstahl und/oder Betrug, welche(r) absichtlich von einem/r internen Mitarbeiter/in oder unter dessen/deren Beteiligung zum Schaden des Unternehmens begangen wurde(n)
- Unzulässige Handlungen durch Externe (externer Fraud): jegliche Art von Diebstahl, Schäden infolge von Hackerangriffen und/oder Betrug, welche(r) absichtlich von einem Dritten ohne Unterstützung interner Mitarbeiter/innen zum Schaden des Unternehmens begangen wurde(n)
- Beschäftigungsverhältnisse und Arbeitssicherheit: Risiken im Zusammenhang mit der Kündigung von Beschäftigungsverhältnissen, dem Personalmanagement sowie Verstößen gegen das Arbeitsschutz- und Anti-Diskriminierungsgesetz
- Geschäftspraktiken und Produkteigenschaften: Risiken im Zusammenhang mit den allgemeinen Geschäftspraktiken und den Produkten
- Schäden an der Betriebs- und Geschäftsausstattung: Risiken im Zusammenhang mit Schäden an der Betriebs- und Geschäftsausstattung
- Geschäftsprozessrisiken: Risiken im Zusammenhang mit der Durchführung von Geschäftsprozessen

C.5.2 Risikokonzentrationen

Da die Mecklenburgische Versicherungsgruppe alle Funktionen an einem Standort gebündelt hat, ergibt sich ein Konzentrationsrisiko in der IT. Entsprechende Maßnahmen wirken dem Ausfall der IT über einen längeren Zeitraum entgegen.

Darüber hinaus besteht eine Risikokonzentration im Personalbereich. Eine Epidemie bzw. Pandemie könnte zu kurzfristigen Einschränkungen im Geschäftsbetrieb führen.

Die seit Beginn des Jahres 2020 andauernde COVID-19-Pandemie stellte die Mecklenburgische Versicherungsgruppe auch im Geschäftsjahr 2021 vor Herausforderungen. Im Mittelpunkt stand dabei stets die Fürsorgepflicht gegenüber ihren Mitarbeiterinnen und Mitarbeitern des Innen- und Außendienstes. Neben der Beteiligung an der Impfinitiative der Versicherer in Hannover konnte die Mecklenburgische Versicherungsgruppe ihren Mitarbeiterinnen und Mitarbeitern zusätzlich über die Betriebsarztpraxis ein weiteres Impfangebot unterbreiten. Die fortlaufende Anpassung des bestehenden Hygienekonzepts war ein weiterer wichtiger Bestandteil der Bemühungen zur Eindämmung der Pandemie. Neben kostenlosen Schnelltests wurden den Mitarbeiterinnen und Mitarbeitern auch medizinische und FFP2-Masken bereitgestellt. Zudem hatte die Reduzierung von Kontakten oberste Priorität, sodass ein Großteil der Beschäftigten die Arbeit im freiwilligen mobilen Arbeiten von zu Hause aus durchführen konnte. Für die Arbeit im Büro standen Einzelbüros zur Verfügung. Ende November 2021 führte die Versicherungsgruppe die gesetzlich vorgeschriebene 3G-Regelung sowie eine zusätzliche 2G-Plus-Regelung für externe Besucher ein.

Die Betriebsabläufe und die Erbringung der Serviceleistung sind insgesamt nicht beeinträchtigt gewesen.

C.5.3 Risikominderungstechniken

Zur Risikominderung der operationellen Risiken existieren verschiedene Notfallpläne, die in einem unternehmensinternen Notfallhandbuch festgelegt sind. Notfallübungen sollen die Funktionalität der im Notfallhandbuch beschriebenen Regelprozesse festigen bzw. deren Wirksamkeit überprüfen.

Im Rahmen der operationellen Risiken misst die Mecklenburgische Versicherungsgruppe insbesondere der IT-Sicherheit eine hohe Bedeutung zu und verwendet Schutzmaßnahmen, die auf den neuesten Standards beruhen. Alle für die Mecklenburgische Versicherungsgruppe wesentli-

chen Systeme sind redundant ausgelegt und somit gegen den Ausfall aufgrund lokaler Störungen abgesichert. Um einen Ausfall auch über einen längeren Zeitraum zu beherrschen, steht in ständiger Bereitschaft ein entferntes Notfallrechenzentrum zur Verfügung.

Operationelle Risiken und interne Kontrollmaßnahmen sind eng miteinander verbunden. Zur Steuerung von Prozessrisiken erfassen die Direktionsabteilungen alle mit wesentlichen Risiken behafteten Geschäftsabläufe inklusive der Steuerungsmaßnahmen. Die Wirksamkeit der einzelnen Kontrollen wird durch das IKS sichergestellt.

C.5.4 Risikosensitivitäten

Das operationelle Risiko ist nicht wesentlich. Aus diesem Grund wurden im Berichtszeitraum keine Stresstests oder Szenarioanalysen für operationelle Risiken durchgeführt.

C.6 Andere wesentliche Risiken

Unter den sonstigen Risiken werden das strategische Risiko, das Reputationsrisiko sowie das Nachhaltigkeitsrisiko erfasst. Im Berichtszeitraum wurden keine sonstigen wesentlichen Risiken identifiziert, die quantifizier- und steuerbar sind.

C.7 Sonstige Angaben

C.7.1 Risiken aus dem Ukraine-Konflikt

Aufgrund der Begrenzung der Geschäftspolitik der Mecklenburgischen Versicherungsgruppe auf den deutschen Markt sind bisher keine versicherungstechnischen Risiken infolge des seit Februar 2022 andauernden Angriffskriegs gegen die Ukraine erkennbar gewesen. Die Entwicklung an den internationalen Kapitalmärkten und die damit einhergehenden Auswirkungen auf die Marktrisiken werden fortlaufend beobachtet. Insgesamt ist zum aktuellen Zeitpunkt noch keine valide Abschätzung der Auswirkungen auf das Risikoprofil möglich, da diese erheblich von der Reaktion auf den Angriffskrieg gegen die Ukraine abhängig sind.

C.7.2 Risikoübertragung auf Zweckgesellschaften

Da eine Risikoübertragung auf Zweckgesellschaften nicht stattfindet, entsteht hieraus auch keine Risikoexponierung.

C.7.3 Risiken aus außerbilanziellen Positionen

Eine Risikoexponierung aufgrund außerbilanzieller Positionen ist nicht vorhanden.

D. Bewertung für Solvabilitätszwecke

Grundsätze

Die Bilanzierung und die Bewertung der Vermögenswerte und Verbindlichkeiten der Mecklenburgischen Versicherungsgruppe in der Solvabilitätsübersicht erfolgt unter der Annahme der Fortführung der Unternehmenstätigkeit und nach dem Grundsatz der Einzelbewertung. Bei der Bewertung finden Wesentlichkeitskriterien Berücksichtigung.

Mit Ausnahme der versicherungstechnischen Rückstellungen (Abschnitt D.2) erfolgt die Bewertung der Vermögenswerte und der Verbindlichkeiten nach den durch die Europäische Kommission übernommenen International Financial Reporting Standards (IFRS), sofern die Solvency II-Vorschriften keine abweichenden Ansatz- und Bewertungsgrundsätze vorsehen.

Nach den Rechtsgrundlagen von Solvency II wird grundsätzlich eine marktkonsistente Bewertung aller Vermögenswerte und Verbindlichkeiten vorgenommen. Dabei sind alle Vermögenswerte mit dem Betrag zu bewerten, zu dem sie zwischen sachverständigen, vertragswilligen und voneinander unabhängigen Geschäftspartnern getauscht werden könnten. Verbindlichkeiten werden mit dem Betrag bewertet, zu dem die Verbindlichkeiten zwischen sachverständigen, vertragswilligen und voneinander unabhängigen Geschäftspartnern übertragen oder beglichen werden könnten. Eine Berichtigung der Bewertung, um die Bonität des Versicherungsunternehmens zu berücksichtigen, findet nicht statt.

Zur Ermittlung der Marktpreise wird folgende dreistufige Bewertungshierarchie angewendet, wie sie nach den Vorschriften von Solvency II (in den folgenden Tabellen: S II) vorgesehen ist:

Stufe 1: Notierte Marktpreise an aktiven Märkten

Prinzipiell sind Vermögenswerte und Verbindlichkeiten, für welche eine Preisnotierung in einem aktiven Markt zum Bewertungsstichtag vorhanden ist, mit dem unveränderten Börsen- bzw. Marktpreis zu bewerten (mark-to-market Ansatz).

Ein Markt gilt dabei als aktiv, sofern Transaktionen mit dem Vermögenswert oder der Verbindlichkeit mit ausreichender Häufigkeit und ausreichendem Umfang stattfinden und somit der Öffentlichkeit laufend Preisinformationen zur Verfügung stehen.

Stufe 2: Notierte Marktpreise für ähnliche Vermögenswerte und Verbindlichkeiten

Ist eine Bewertung nach Stufe 1 nicht möglich, werden die Vermögenswerte oder Verbindlichkeiten anhand der Marktpreise bewertet, die an aktiven Märkten für vergleichbare Vermögenswerte und Verbindlichkeiten notiert sind. Preisrelevante Unterschiede zwischen dem Bewertungs- und Vergleichsobjekt sind dabei in Form von Korrekturen zu berücksichtigen (marking-to-market Ansatz).

Stufe 3: Alternative Bewertungsmethoden

Ist eine Bewertung nach Stufe 2 nicht möglich, werden alternative Bewertungsmethoden verwendet, die so wenig wie möglich auf unternehmensspezifischen, nicht beobachtbaren Parametern und soweit wie möglich auf an Märkten beobachtbaren, relevanten Parametern basieren (mark-to-model Ansatz).

Bei der Anwendung alternativer Bewertungsmethoden verwendet die Mecklenburgische Versicherungsgruppe Bewertungsmodelle, die mit einem oder mehreren der folgenden Ansätze in Einklang stehen:

- marktbasierter Ansatz, bei dem Preise und andere maßgebliche Informationen genutzt werden, die durch Markttransaktionen identischer oder ähnlicher Vermögenswerte oder Verbindlichkeiten entstehen
- einkommensbasierter Ansatz, bei dem künftige Zahlungsströme oder Aufwendungen und Erträge in einen einzigen aktuellen Betrag - den beizulegenden Zeitwert – umgewandelt werden (z. B. Barwerttechniken, Optionspreismodelle oder Residualwertmethode)
- kostenbasierter oder auf den aktuellen Wiederbeschaffungskosten basierender Ansatz

Unter bestimmten Voraussetzungen (Art. 11-15 i.V.m. Art. 9 Abs. 4 der Delegierten Verordnung (EU) 2015/35 (DVO)) und unter Berücksichtigung des Grundsatzes der Verhältnismäßigkeit können Vermögenswerte und Verbindlichkeiten vereinfacht nach den handelsrechtlichen Vorschriften bewertet werden. Besondere Vorschriften bei der Bewertung für Solvabilitätszwecke bestehen für folgende relevante Posten:

- immaterielle Vermögenswerte gem. Art. 12 DVO
- Anteile an verbundenen Unternehmen gem. Art. 13 DVO
- versicherungstechnische Rückstellungen einschließlich der einforderbaren Beträge aus Rückversicherungsverträgen gem. Kapitel III DVO
- Eventualverbindlichkeiten gem. Art. 11 DVO
- latente Steuern gem. Art. 15 DVO

Die Rechnungslegung der Mecklenburgischen Versicherungsgruppe und ihrer Einzelgesellschaften erfolgt nach den Maßgaben des HGB und der Verordnung über die Rechnungslegung von Versicherungsunternehmen (RechVersV). Aufgrund der Unterschiede zwischen den handelsrechtlichen Ansatz- und Bewertungsvorschriften und denen nach Solvency II ergeben sich zwangsläufig Differenzen, die in den folgenden Abschnitten erläutert werden.

Einzelne Posten werden in der Solvabilitätsübersicht an anderer Stelle ausgewiesen als in der Bilanz nach HGB. Sofern eine Umgliederung der Vermögenswerte und Verbindlichkeiten, so wie sie unter HGB ausgewiesen werden, auf die in der Solvabilitätsübersicht vorgegebene Struktur möglich war, wird dies bei der Gegenüberstellung der Solvency II-Werte und der HGB-Werte für Vergleichszwecke berücksichtigt.

Konsolidierung

Die Mecklenburgische Versicherungsgruppe ist nach Solvency II als sogenannte Unterordnungsgruppe (vertikale Gruppe) mit dem Versicherungsunternehmen Mecklenburgische als oberstes beteiligtes Unternehmen organisiert. Aufgrund des Beherrschungsverhältnisses werden die Unternehmen der Mecklenburgischen Versicherungsgruppe der Kerngruppe nach Solvency II zugeordnet, welche in der folgenden Tabelle dargestellt wird.

Kerngruppe nach Solvency II	Zuordnung	Anteil am Kapital
Versicherungsunternehmen		
Mecklenburgische Versicherungs-Gesellschaft a. G.	Kerngruppe	oberstes beteiligtes Unternehmen
Mecklenburgische Lebensversicherungs-AG	Kerngruppe	100 %
Mecklenburgische Krankenversicherungs-AG	Kerngruppe	100 %
Nichtversicherungsunternehmen		
Mecklenburgische Vermittlungs-GmbH	Kerngruppe	100 %
Mecklenburgische Rechtsschutz-Service-GmbH	Kerngruppe	100 %
Mecklenburgische Liegenschafts-GmbH	Kerngruppe	100 %

Die Gesellschaften der Kerngruppe werden in der Gruppensolvabilität vollkonsolidiert. Die Mecklenburgische Versicherungsgruppe wendet dabei die Methode 1 gem.

Art. 335 Abs. 1(a) DVO an. Die Konsolidierung gewährleistet, dass die internen Beziehungen in der Gruppe für den Gruppenzweck entfallen.

Die nicht kontrollierte Beteiligung an der MIC Beteiligungsgesellschaft GmbH wird nach Art. 335 Abs. 1(f) DVO mit einem nach dem Ertragswertverfahren ermittelten Wert berücksichtigt.

D.1 Vermögenswerte

Die nachfolgende Übersicht zeigt die Vermögenswerte für Solvabilitätszwecke zum 31.12.2021 und stellt die entsprechend umgegliederten Werte der handelsrechtlichen Bewertung gegenüber.

Vermögenswerte	2021 S II in Tsd. €	2021 HGB in Tsd. €	Differenz in Tsd. €
Immaterielle Vermögenswerte	0	8.617	-8.617
Latente Steueransprüche	0	0	0
Immobilien u. Sachanlagen für den Eigenbedarf	46.347	31.565	14.782
Anlagen (außer Vermögenswerte für index- und fondsgebundene Verträge)	2.907.502	2.624.393	283.109
Immobilien (außer zur Eigennutzung)	48.490	47.230	1.260
Anteile an verbundenen Unternehmen, einschl. Beteiligungen	26.699	23.061	3.638
Aktien	6.151	3.081	3.070
<i>Aktien – nicht notiert</i>	6.151	3.081	3.070
Anleihen	1.884.573	1.688.308	196.265
<i>Staatsanleihen</i>	1.141.864	982.735	159.129
<i>Unternehmensanleihen</i>	742.709	705.573	37.136
Organismen für gemeinsame Anlagen	941.338	862.462	78.876
Einlagen außer Zahlungsmitteläquivalente	250	250	0
Vermögenswerte für index- und fondsgebundene Verträge	22.910	22.910	0
Darlehen und Hypotheken	12.083	11.487	596
Policendarlehen	4.522	4.522	0
Darlehen und Hypotheken an Privatpersonen	7.346	6.750	596
Sonstige Darlehen und Hypotheken	215	215	0
Einforderbare Beträge aus Rückversicherungsverträgen von:	208.163	287.211	-79.048
Nichtlebensversicherung und nach Art der Nichtlebensversicherung betriebene Krankenversicherung	160.736	227.510	-66.774
<i>Nichtlebensversicherung außer Krankenversicherung</i>	157.617	215.391	-57.774
<i>Nach Art der Nichtlebensversicherung betriebene Krankenversicherung</i>	3.119	12.119	-9.000
Lebensversicherung und nach Art der Lebensversicherung betriebene Krankenversicherungen außer Krankenversicherungen und index- und fondsgebundene Lebensversicherungen	47.427	59.701	-12.274
<i>Nach Art der Lebensversicherung betriebene Krankenversicherungen</i>	15.376	22.112	-6.736
<i>Lebensversicherungen außer Krankenversicherung und index- und fondsgebundene Versicherungen</i>	32.051	37.589	-5.538
Depotforderungen	23	23	0
Forderungen ggü. Versicherungen und Vermittlern	12.646	12.646	0
Forderungen ggü. Rückversicherern	0	0	0
Forderungen (Handel, nicht Versicherung)	7.029	7.029	0
Zahlungsmittel u. Zahlungsmitteläquivalente	40.295	40.295	0
Sonstige nicht an anderer Stelle ausgewiesene Vermögenswerte	1.201	1.201	0
Vermögenswerte insgesamt	3.258.198	3.047.376	210.822

Im folgenden Abschnitt werden die Vermögenswerte der Mecklenburgischen Versicherungsgruppe zum Bewertungsstichtag dargestellt und die Grundlagen, Methoden und wesentlichen Annahmen hinsichtlich Ansatz und Bewertung in der Solvabilitätsübersicht auf Gruppenebene und in der Berichterstattung nach HGB erläutert. Die Ermittlung der einzelnen Posten der Solvabilitätsübersicht auf Gruppenebene basiert grundsätzlich auf den Werten der Solvabilitätsübersichten auf Einzelebene. Die Posten der Solvabilitätsübersichten der Einzelgesellschaften werden auf Gruppenebene zusammengefasst und um Konsolidierungseffekte bereinigt.

Im Rahmen der Schuldenkonsolidierung werden Forderungen und Verbindlichkeiten zwischen den vollkonsolidierten Gesellschaften aus der Solvabilitätsübersicht auf Gruppenebene eliminiert. Um eine Doppelerfassung der Gruppeneigenmittel zu vermeiden, werden bei den einbezogenen Unternehmen im Rahmen der Kapitalkonsolidierung die Beteiligungsansätze der verbundenen Unternehmen mit den Eigenmitteln der Tochterunternehmen verrechnet.

Zum Stichtag besitzt die Mecklenburgische Versicherungsgruppe keine Anlagen in:

- Geschäfts- oder Firmenwert
- abgegrenzte Abschlusskosten
- Überschuss bei den Altersversorgungsleistungen
- Aktien – notiert
- strukturierte Schuldtitel
- besicherte Wertpapiere
- Derivate
- sonstige Anlagen
- eigene Anteile
- in Bezug auf Eigenmittelbestandteile fällige Beträge oder ursprünglich eingeforderte, aber noch nicht eingezahlte Mittel
- Forderungen gegenüber Rückversicherern

Aus diesem Grund werden diese in den folgenden Abschnitten nicht kommentiert.

Immaterielle Vermögenswerte

Vermögenswerte	S II in Tsd. Euro	HGB in Tsd. Euro	Differenz in Tsd. Euro
Immaterielle Vermögenswerte	0	8.617	-8.617

Solvency II:

Die immateriellen Vermögenswerte entfallen im Wesentlichen auf erworbene Software und Lizenzen. Da die Voraussetzungen des Art. 12 Abs. 2 DVO (Einzelverwertbarkeit und Vorhandensein eines aktiven Markts) nicht vorliegen, werden keine immateriellen Vermögensgegenstände aktiviert.

HGB:

Nach § 253 Abs. 1 Satz 1 HGB werden die immateriellen Vermögensgegenstände mit den fortgeführten Anschaffungskosten bewertet und angesetzt. Die Differenz zwischen HGB und Solvency II entsteht durch den Nichtansatz der Vermögenswerte in der Solvabilitätsübersicht.

Latente Steueransprüche

Vermögenswerte	S II in Tsd. Euro	HGB in Tsd. Euro	Differenz in Tsd. Euro
Latente Steueransprüche	0	0	0

Die Grundlage für die Ermittlung der latenten Steuern unter Solvency II ist Art. 15 i.V.m. Art. 9 DVO. Für den Ansatz und die Bewertung von latenten Steueransprüchen unter

Solvency II werden die Vorschriften der internationalen Rechnungslegung (IAS) nach IAS 12 angewendet.

Zum 31.12.2021 wurden latente Steueransprüche in Höhe von 143.881 Tsd. Euro ermittelt. Die latenten Steuerschulden betragen 201.526 Tsd. Euro. Aus der Verrechnung verbleibt ein Überschuss der latenten Steuerschulden in Höhe von 57.645 Tsd. Euro, die zum Bewertungsstichtag saldiert als Verbindlichkeiten gezeigt werden. Nähere Informationen zu den Grundlagen, Methoden und Annahmen für die Ermittlung der latenten Steuern werden im Abschnitt D.3 aufgeführt.

Immobilien und Sachanlagen für den Eigenbedarf

Vermögenswerte	S II in Tsd. Euro	HGB in Tsd. Euro	Differenz in Tsd. Euro
Grundstücke und Bauten	41.559	26.777	14.782
Betriebs- und Geschäftsausstattung	4.788	4.788	0
Gesamt	46.347	31.565	14.782

Solvency II:

Unter Solvency II sind Immobilien zunächst danach zu unterscheiden, ob diese zur Fremd- oder zur Eigennutzung bestimmt sind. Gemischt genutzte Immobilien werden anhand der Verteilung der Gebäudeflächen in fremd- und eigengenutzte Immobilien aufgeteilt.

Für den Immobilienbestand der Mecklenburgischen Versicherungsgruppe liegen keine (gehandelten) Marktpreise vor. Die Kriterien für einen aktiven Markt (siehe Einleitung zu Abschnitt D) sind damit nicht erfüllt. Daher erfolgt die Bewertung unabhängig von der Nutzungsart nach dem Ertragswertverfahren (siehe Abschnitt D.4).

Da für die Sachanlagen (Betriebs- und Geschäftsausstattung) ein ökonomischer Wert nach der Neubewertungsmethode des IAS 16 nicht verlässlich ermittelt werden kann, werden sie mit ihren HGB-Werten bewertet. Die Mecklenburgische Versicherungsgruppe hält diese Bewertung unter Berücksichtigung des Grundsatzes der Verhältnismäßigkeit für eine angemessene Näherung an den beizulegenden Zeitwert.

HGB:

Handelsrechtlich werden Immobilien nach § 341b Abs. 1 HGB i.V.m. den §§ 255 Abs. 1 und 253 Abs. 3 HGB zu Anschaffungs- und Herstellungskosten abzüglich planmäßiger Abschreibungen entsprechend der jeweiligen wirtschaftlichen Nutzungsdauer oder mit einem niedrigeren beizulegenden Wert bewertet. Sind die Gründe für einen niedrigeren Wertansatz nicht gegeben, erfolgt nach § 253 Abs. 5 HGB eine Zuschreibung bis maximal zu den fortgeführten Anschaffungs- und Herstellungskosten. Die auf Einzelebene der Mecklenburgischen erfolgten steuerlichen Sonderabschreibungen gem. § 6b EStG sowie steuerliche Abschreibungsverfahren, die nicht dem handelsrechtlichen Nutzungsverlauf entsprechen, wurden im Konzernabschluss eliminiert.

Die Sachanlagen werden gem. § 341b Abs. 1 HGB i.V.m. §§ 255 Abs. 1 und 253 Abs. 3 HGB mit den fortgeführten Anschaffungskosten bilanziert. Die Abschreibungen erfolgen linear unter Zugrundelegung der wirtschaftlichen Nutzungsdauer. Für Gegenstände mit einem Nettowert von 150 Euro bis 1.000 Euro werden Sammelposten gebildet, die linear unter Berücksichtigung einer maximalen Nutzungsdauer von fünf Jahren abgeschrieben werden.

Die Differenz zwischen Solvency II und HGB spiegelt die Unterschiede zwischen den beizulegenden Zeitwerten und den fortgeführten Anschaffungskosten der Immobilien wider. Unsicherheiten in der Ermittlung der ökonomischen Werte ergeben sich durch die den Bewertungsverfahren zugrunde gelegten Parametern.

Immobilien (außer zur Eigennutzung)

Vermögenswerte	S II in Tsd. Euro	HGB in Tsd. Euro	Differenz in Tsd. Euro
Immobilien (außer zur Eigennutzung)	48.490	47.230	1.260

Die Ermittlung der beizulegenden Zeitwerte von Immobilien (außer zur Eigennutzung) erfolgt nach denselben Bewertungsmethoden, die auch bei den eigengenutzten Immobilien Verwendung finden. Es wird daher auf die entsprechenden Ausführungen verwiesen.

Anteile an verbundenen Unternehmen, einschließlich Beteiligungen

Vermögenswerte	S II in Tsd. Euro	HGB in Tsd. Euro	Differenz in Tsd. Euro
Anteile an verbundenen Unternehmen, einschließlich Beteiligungen	26.699	23.061	3.638

Solvency II:

Die Anteile an den Versicherungsunternehmen und Nicht-Versicherungsunternehmen, bei denen es sich um verbundene Unternehmen handelt, werden auf Einzelebene entsprechend der angepassten (adjusted) Equity Methode nach Solvency II bewertet. Im Rahmen der Kapitalkonsolidierung werden die Beteiligungsansätze der verbundenen Unternehmen mit den Eigenmitteln der Tochterunternehmen verrechnet. Daher werden unter diesem Posten nur die Gesellschaftsanteile (GmbH-Anteile) ausgewiesen, an denen die Mecklenburgische Versicherungsgruppe eine Anteilsquote von mindestens 20 % (Kapital oder Stimmrechte) hat. Es handelt sich um die Beteiligung an der *MIC Beteiligungsgesellschaft GmbH*, Itzehoe. Die Mecklenburgische Versicherungsgruppe hält 26,03 % der Gesellschaftsanteile der *MIC Beteiligungsgesellschaft GmbH*.

Für die Beteiligung an der *MIC Beteiligungsgesellschaft GmbH* wurde auf eine Bewertung nach o. g. Verfahren verzichtet, da diese mit unverhältnismäßig hohen Kosten verbunden wäre. Die Zeitwertermittlung erfolgt daher analog zum HGB-Jahresabschluss mittels Ertragswertverfahren (siehe Abschnitt D.4).

HGB:

In der Handelsbilanz werden die Anteile an der *MIC Beteiligungsgesellschaft GmbH* nach § 341b Abs. 1 HGB i.V.m. § 253 Abs. 3 HGB zu Anschaffungskosten bzw. mit dem niedrigeren beizulegenden Wert gemäß den Vorschriften für das Anlagevermögen bewertet; das Wertaufholungsgebot nach § 253 Abs. 5 HGB wird beachtet.

Aktien – nicht notiert

Vermögenswerte	S II in Tsd. Euro	HGB in Tsd. Euro	Differenz in Tsd. Euro
Aktien – nicht notiert	6.151	3.081	3.070

Solvency II:

Unter diesem Posten werden folgende Unternehmensanteile mit Beteiligungsquoten von unter 20 % ausgewiesen:

Unternehmen	Anteil am Kapital ²
Sana Kliniken AG, Ismaningen	0,2 %
Roland Partner Beteiligungsverwaltung GmbH, Köln	10,0 %
GDV Dienstleistungs-GmbH, Hamburg	0,3 %
VST Gesellschaft für Versicherungsstatistik mbH, Hannover	9,1 %
Protector Lebensversicherungs-AG	0,1 %
Sicherungsfonds der Lebensversicherer	0,1 %

Die hier ausgewiesenen Anteile werden nicht an einem aktiven Markt gehandelt und daher mit ihren im handelsrechtlichen Jahresabschluss ausgewiesenen Zeitwerten oder alternativen Bewertungsmethoden (siehe Abschnitt D.4) bewertet.

Die Ermittlung des beizulegenden Zeitwerts der Anteile an der *Sana Kliniken AG* erfolgt auf der Grundlage eines externen Wertgutachtens. Die Ermittlung erfolgt dabei unter Anwendung des Standards des Instituts der Wirtschaftsprüfer in Deutschland e. V. (IDW) „Grundsätze zur Durchführung von Unternehmensbewertungen“ in der Fassung 2008 (IDW S 1) über ein einkommensbasiertes Ertragswertverfahren (Discounted-Cashflow-Verfahren). Beim Ertragswertverfahren gem. IDW S 1 handelt es sich um ein nach Solvency II anerkanntes Verfahren zur Unternehmensbewertung.

Die beizulegenden Zeitwerte der Anteile an der *Roland Partner Beteiligungsverwaltung GmbH*, der *GDV Dienstleistungs-GmbH*, der *VST Gesellschaft für Versicherungsstatistik mbH* sowie der *Protector Lebensversicherungs-AG* werden nach der Nettovermögenswertmethode ermittelt (siehe Abschnitt D.4).

Für die Bewertung der Anteile am *Sicherungsfonds für die Lebensversicherer* wird auf den von der Beteiligungsgesellschaft zum Bewertungsstichtag festgestellten Zeitwert zurückgegriffen.

HGB:

Handelsrechtlich werden die Anteile an den Gesellschaften nach § 341b Abs. 1 i.V.m. §§ 255 Abs. 1 und 253 Abs. 3 HGB zu ihren fortgeführten Anschaffungskosten bzw. nach dem gemilderten Niederstwertprinzip gemäß den Vorschriften für das Anlagevermögen bewertet; das Wertaufholungsgebot nach § 253 Abs. 5 HGB wird beachtet.

Der Wertunterschied zwischen Solvency II und HGB resultiert im Wesentlichen aus der Bewertung der Anteile an der *Sana Kliniken AG* zum beizulegenden Zeitwert unter Anwendung des Discounted-Cashflow-Verfahrens und den fortgeführten Anschaffungskosten nach HGB. Bewertungsunsicherheiten bei Anwendung des Discounted-Cashflow-Verfahrens entstehen insbesondere in der Bestimmung der zukünftigen Erträge und des Diskontierungszinssatzes. Die Mecklenburgische Versicherungsgruppe geht bei der Ableitung dieser Parameter von einer angemessenen Berücksichtigung finanzmathematischer und ökonomischer Kriterien durch den externen Gutachter aus, sodass das mit der Bewertung einhergehende Maß an Unsicherheit als gering eingestuft wird.

² Entsprechend des letzten vorliegenden Geschäftsberichts für 2020.

Anleihen

Vermögenswerte	S II in Tsd. Euro	HGB in Tsd. Euro	Differenz in Tsd. Euro
Staatsanleihen	1.141.864	982.735	159.129
Unternehmensanleihen	742.709	705.573	37.136
Gesamt	1.884.573	1.688.308	196.265

Solvency II:

In diesem Posten sind durch öffentliche Stellen sowie von Unternehmen ausgegebene Anleihen, Schuldscheinforderungen und -darlehen, Namensschuldverschreibungen sowie übrige Ausleihungen enthalten.

Staats- und Unternehmensanleihen werden grundsätzlich mit dem an einem aktiven Markt festgestellten Marktpreis (Börsenkurs) bewertet. Die Marktnotierungen stammen von ausgewählten Preisserviceagenturen (z. B. Bloomberg), Handelsinformationssystemen oder von als zuverlässig betrachteten Intermediären (Brokern). Dabei haben die Notierungen der Preisserviceagenturen die höchste Priorität, die der Intermediäre die niedrigste. Bei der Bewertung der börsennotierten Anleihen werden die Börsenkurse des letzten Handelstags im Dezember zugrunde gelegt.

Sind die Kriterien für einen aktiven Markt (siehe Abschnitt D) nicht erfüllt, werden die Anleihen mit den in Abschnitt D.4 beschriebenen alternativen Verfahren bewertet. Die Bewertung erfolgt inklusive Stückzinsen.

HGB:

Zur Bewertung der Anleihen werden im HGB-Jahresabschluss folgende Verfahren angewandt:

Vermögenswerte	Bewertungsverfahren HGB
Inhaberschuldverschreibungen und andere festverzinsliche Wertpapiere	<u>Anlagevermögen:</u> Anschaffungskosten bzw. bei dauerhafter Wertminderung mit dem niedrigeren beizulegenden Wert (gemildertes Niederstwertprinzip: § 341b Abs. 2 HGB i.V.m. §§ 255 Abs. 1 und 253 Abs. 3 HGB); Wertaufholung bei vorangegangenen Abschreibungen (§ 253 Abs. 5 HGB) <u>Umlaufvermögen:</u> Anschaffungskosten oder niedrigerer beizulegender Wert (strenges Niederstwertprinzip: § 341b Abs. 2 HGB i.V.m. §§ 255 Abs. 1 und 253 Abs. 4 HGB); Wertaufholung bei vorangegangenen Abschreibungen (§ 253 Abs. 5 HGB)
Sonstige Ausleihungen	
Namensschuldverschreibungen	Nennwert (§ 341b Abs. 1 HGB i.V.m. § 341c Abs. 1 HGB); Abgrenzung von Agien, Disagien und lineare Auflösung über die Laufzeit (§ 341c Abs. 2 HGB); Abschreibungen gem. § 253 Abs. 3 HGB; Wertaufholung bei vorangegangenen Abschreibungen (§ 253 Abs. 5 HGB)
Zero-Namensschuldverschreibungen	Anschaffungskosten zuzüglich am Bilanzstichtag bestehender Zinsforderungen; Bewertung gem. § 341b Abs.1 i.V.m. §§ 255 Abs. 1 und 253 Abs. 3 HGB; Wertaufholung bei vorangegangenen Abschreibungen (§ 253 Abs. 5 HGB)
Schuldscheinforderungen und Darlehen	Anschaffungskosten zuzüglich am Bilanzstichtag bestehender Zinsforderungen; Bewertung gem. § 341b Abs.1 i.V.m. §§ 255 Abs. 1 und 253 Abs. 3 HGB; Wertaufholung bei vorangegangenen Abschreibungen (§ 253 Abs. 5 HGB)

Die ökonomischen Werte in der Solvabilitätsübersicht umfassen die abgegrenzten Zinsen am Bewertungsstichtag. Daher werden die in der Handelsbilanz unter den aktiven und passiven

Rechnungsabgrenzungsposten ausgewiesenen abgegrenzten Zinsen für die Gegenüberstellung umgegliedert.

Die Differenz zwischen Solvency II und HGB spiegelt die Unterschiede zwischen der ökonomischen Bewertung und der Bewertung mit den fortgeführten Anschaffungskosten bzw. Nennwerten wider. Das aktuell niedrige Zinsniveau führt zu einer entsprechend hohen Bewertung der Anleihen.

Organismen für gemeinsame Anlagen

Vermögenswerte	S II in Tsd. Euro	HGB in Tsd. Euro	Differenz in Tsd. Euro
Organismen für gemeinsame Anlagen	941.338	862.462	78.876

Solvency II:

Dieser Posten beinhaltet Investmentanteile an Sondervermögen in Aktien- und Renten- bzw. gemischten Fonds (Spezialfonds), Immobilienfonds (Publikumsinvestmentfonds), Fonds für Private Equity sowie Fonds für infrastrukturelle Investitionen.

Die Bewertungsansätze können der nachfolgenden Tabelle entnommen werden:

Vermögenswerte	Bewertungsverfahren S II
Spezialfonds	KVG Rücknahmepreis der Anteile an den Investmentfonds
Immobilienfonds	Rücknahmepreise gem. § 169 KAGB
Private Equity / infrastrukturelle Investitionen	von der Dachfondsgesellschaft veröffentlichter Net Asset Value (Nettoinventarwert über ein Discounted-Cashflow-Verfahren unter Berücksichtigung der Kapitalzuführungen oder -rückführungen)

Die Bewertung der Investmentvermögen erfolgt mittels Durchschau gemäß den Vorgaben des Investmentrechtes (KAGB). Aufgrund der Anforderungen der investmentrechtlichen Vorgaben an die Ermittlung des Zeitwertes ist sichergestellt, dass in erster Linie marktbezogene Preise (mark-to-market) für die Bestimmung der Fondswerte und erst in zweiter Linie alternative Bewertungsverfahren (mark-to-model) verwendet werden.

HGB:

Handelsrechtlich werden Anteile an Investmentvermögen wie folgt bewertet:

Vermögenswerte	Bewertungsverfahren HGB
Anteile an Investmentvermögen (Spezialfonds, Immobilienfonds)	<u>Anlagevermögen:</u> Anschaffungskosten bzw. bei dauerhafter Wertminderung mit dem niedrigeren beizulegenden Wert (gemildertes Niederstwertprinzip: § 341b Abs. 2 HGB i.V.m. §§ 255 Abs. 1 und 253 Abs. 3 HGB); Wertaufholung bei vorangegangenen Abschreibungen (§ 253 Abs. 5 HGB) <u>Umlaufvermögen:</u> Anschaffungskosten oder niedrigerer beizulegender Wert (strenges Niederstwertprinzip: § 341b Abs. 2 HGB i.V.m. §§ 255 Abs. 1 und 253 Abs. 4 HGB); Wertaufholung bei vorangegangenen Abschreibungen (§ 253 Abs. 5 HGB)
Andere Kapitalanlagen (Private Equity / infrastrukturelle Investitionen)	Anschaffungskosten oder niedrigerer beizulegender Wert (§ 341b Abs. 1 HGB i.V.m. §§ 255 Abs. 1 und 253 Abs. 4 HGB); Wertaufholung bei vorangegangenen Abschreibungen (§ 253 Abs. 5 HGB)

Die Differenz zwischen Solvency II und HGB spiegelt die Unterschiede zwischen der Bewertung zum ökonomischen Wert und den fortgeführten Anschaffungskosten wider. Der quantitative

Unterschied stellt die Bewertungsreserven des handelsrechtlichen Jahresabschlusses dar. Das niedrige Zinsniveau führt zu einer entsprechend höheren Bewertung der über Sondervermögen gehaltenen Rentenbestände.

Für die über Sondervermögen gehaltenen Aktien- und Rentenbestände ist die Unsicherheit in der Bewertung gering, da es sich um notierte Marktpreise handelt. Unsicherheiten in der Bewertung der Immobilienpublikumsfonds resultieren insbesondere aus den Marktschwankungen auf den Immobilienmärkten, welche sich in den Anteilspreisen widerspiegeln. Aufgrund des Investitionsvolumens der Mecklenburgischen Versicherungsgruppe in Immobilienpublikumsfonds (869 Tsd. Euro) sind diese Unsicherheiten von untergeordneter Bedeutung. Die Unsicherheit bei der Bewertung der Fonds für Private Equity und der Fonds für infrastrukturelle Investitionen liegt innerhalb der durch die Anwendung des Discounted-Cash-Flow-Verfahrens verursachten Bandbreiten und ist damit durch die Anwendung dieser Methode zu erwarten. Insgesamt wird die Unsicherheit als gering eingeschätzt.

Einlagen außer Zahlungsmitteläquivalente

Vermögenswerte	S II in Tsd. Euro	HGB in Tsd. Euro	Differenz in Tsd. Euro
Einlagen außer Zahlungsmitteläquivalente	250	250	0

Solvency II:

Dieser Posten umfasst eine Einlage bei einem Kreditinstitut, die vor einem bestimmten Fälligkeitstermin nicht als Zahlungsmittel verwendet werden kann (Termingeld). Durch die vereinbarte monatliche Kündigungsmöglichkeit unterliegt sie nur unwesentlichen Risiken aus Wertschwankungen, wie Zinsänderungs- oder Ausfallrisiko.

Aufgrund der guten Bonität des Kreditinstituts wird eine Ausfallwahrscheinlichkeit nicht berücksichtigt. Daher entspricht der Solvency II- dem HGB-Wert.

HGB:

Handelsrechtlich werden Einlagen bei Kreditinstituten nach § 253 Abs. 1 HGB zu Nennwerten angesetzt. Es ergeben sich keine Bewertungsunterschiede.

Vermögenswerte für indexgebundene und fondsgebundene Verträge

Vermögenswerte	S II in Tsd. Euro	HGB in Tsd. Euro	Differenz in Tsd. Euro
Vermögenswerte für index- und fondsgebundene Verträge	22.910	22.910	0

Solvency II:

Ausgewiesen werden ausschließlich Vermögenswerte für fondsgebundene Versicherungen. Die beizulegenden Zeitwerte der Vermögenswerte für index- und fondsgebundene Verträge entsprechen den offiziellen Rücknahmepreisen der jeweiligen Kapitalverwaltungsgesellschaft.

HGB:

Handelsrechtlich erfolgt die Bewertung der Kapitalanlagen für Rechnung und Risiko von Inhabern von Lebensversicherungspolice, bei denen das Anlagerisiko von den Versicherungsnehmerinnen und -nehmern getragen wird, gem. § 341d HGB i.V.m. §§ 54 Nr. 2 und 56 RechVersV ebenfalls zu Zeitwerten. Es ergeben sich keine Bewertungsunterschiede.

Policendarlehen

Vermögenswerte	S II in Tsd. Euro	HGB in Tsd. Euro	Differenz in Tsd. Euro
Policendarlehen	4.522	4.522	0

Solvency II:

Bei Policendarlehen handelt es sich um Ausleihungen der Mecklenburgischen Lebensversicherung an Versicherungsnehmerinnen und -nehmer, bei denen Versicherungspolice als Sicherheit dienen.

Als Zeitwert wird gem. Art. 9 Abs. 4 DVO unter Anwendung des Grundsatzes der Verhältnismäßigkeit der ausgewiesene handelsrechtliche Buchwert übernommen. Dieser Wertansatz ist angemessen, da nahezu der gesamte Bestand an Policendarlehen im Zinsbindungszeitraum ausgelaufen oder aufgrund anderer vertraglicher oder gesetzlicher Rechte kurzfristig zum nächsten Stichtag kündbar ist. Der Bestand an Policendarlehen ist in Summe sehr niedrig. Bewertungsunterschiede zu einer vollständigen mark-to-model-Bewertung werden deshalb insgesamt als nicht wesentlich eingestuft.

HGB:

Handelsrechtlich werden Policendarlehen gem. § 341b Abs. 1 HGB i.V.m. §§ 255 Abs. 1 und 253 Abs. 3 HGB mit den Anschaffungskosten bewertet.

Darlehen und Hypotheken an Privatpersonen

Vermögenswerte	S II in Tsd. Euro	HGB in Tsd. Euro	Differenz in Tsd. Euro
Darlehen und Hypotheken an Privatpersonen	7.346	6.750	596

Solvency II

Die hier ausgewiesenen Grundschuldforderungen der Mecklenburgischen Lebensversicherung werden nicht auf einem aktiven Markt gehandelt. Der beizulegende Zeitwert wird daher mit einer einkommensbasierten Bewertung (Barwertmethode), die in Abschnitt D.4 erläutert wird, auf Basis von am Markt beobachtbaren Parametern ermittelt.

Zur Berücksichtigung des Ausfallrisikos werden ggf. Wertberichtigungen vorgenommen. Zur Feststellung der Wertberichtigungen werden die Grundschulden auf ihre Bonität hin überprüft. Im Rahmen der Bonitätsprüfung werden neben der Kreditwürdigkeit die bestehenden Sicherheiten und zum Stichtag eingetretene oder erwartete Zinsausfälle berücksichtigt.

HGB:

Grundschuldforderungen werden nach § 341b Abs. 1 HGB i.V.m. §§ 255 Abs. 1 und 253 Abs. 3 HGB mit den Anschaffungskosten bewertet.

Die Differenz zwischen Solvency II und HGB spiegelt die Unterschiede zwischen der Bewertung zum ökonomischen Wert und den fortgeführten Anschaffungskosten wider. Die Marktwerte liegen im Wesentlichen aufgrund des zum Bewertungsstichtag niedrigen Zinsniveaus deutlich über den Buchwerten.

Sonstige Darlehen und Hypotheken

Vermögenswerte	S II in Tsd. Euro	HGB in Tsd. Euro	Differenz in Tsd. Euro
Sonstige Darlehen und Hypotheken	215	215	0

Solvency II:

Dieser Posten umfasst Grundschuldforderungen der Mecklenburgischen, für die keine Preisnotierungen an einem aktiven Markt vorliegen.

Im Hinblick auf den geringen Bestand an Grundschuldforderungen und vor dem Hintergrund, dass nahezu für den gesamten Bestand der Zinsbindungszeitraum ausgelaufen ist oder sie aufgrund anderer vertraglicher oder gesetzlicher Rechte kurzfristig zum nächsten Stichtag kündbar sind, werden die beizulegenden Zeitwerte der Grundschuldforderungen aus ihren HGB-Buchwerten abgeleitet. Hierbei handelt es sich aus Sicht der Mecklenburgischen Versicherungsgruppe unter Berücksichtigung des Grundsatzes der Verhältnismäßigkeit um angemessene Näherungswerte der beizulegenden Zeitwerte. Zur Berücksichtigung eines wahrscheinlichen Ausfalls von Gegenparteien werden die handelsrechtlichen Wertberichtigungen übernommen.

HGB:

Die Grundschuldforderungen werden nach § 341b Abs. 2 HGB i.V.m. § 341c Abs. 3 HGB mit den fortgeführten Anschaffungskosten bilanziert. Im Rahmen von Werthaltigkeitsprüfungen wird mindestens einmal jährlich geprüft, ob die Grundschuldforderungen im Wert gemindert sind. Wertberichtigungen werden grundsätzlich nur in Form von Einzelwertberichtigungen vorgenommen. Es ergeben sich keine Bewertungsunterschiede.

Einforderbare Beträge aus Rückversicherungsverträgen

Vermögenswerte	S II in Tsd. Euro	HGB in Tsd. Euro	Differenz in Tsd. Euro
Einforderbare Beträge aus Rückversicherungsverträgen	208.163	287.211	-79.048

Ausgewiesen wird der Anteil der Rückversicherer an den versicherungstechnischen Rückstellungen. Die Anteile für das in Rückdeckung gegebene Geschäft wurden anhand der aktuellen Rückversicherungsverträge ermittelt. Die Bewertung der einforderbaren Beträge aus Rückversicherungsverträgen erfolgt für Solvabilitätszwecke nach denselben Anforderungen und Grundsätzen wie für die versicherungstechnischen Rückstellungen (Abschnitt D.2).

Zusätzlich werden unter diesem Posten die nicht fälligen Abrechnungsforderungen aus dem Rückversicherungsgeschäft der Mecklenburgischen sowie die nicht fälligen Abrechnungsverbindlichkeiten gegenüber Rückversicherern der Mecklenburgischen Krankenversicherung und der Mecklenburgischen Lebensversicherung als zukünftige Zahlungsströme ausgewiesen.

Für die Gegenüberstellung der Solvency II-Werte und der HGB-Werte zu Vergleichszwecken erfolgte eine Umgliederung der handelsrechtlich bilanzierten nicht fälligen Abrechnungsforderungen und Abrechnungsverbindlichkeiten aus dem Rückversicherungsgeschäft in die HGB-Werte der einforderbaren Beträge aus Rückversicherungsverträgen.

Depotforderungen

Vermögenswerte	S II in Tsd. Euro	HGB in Tsd. Euro	Differenz in Tsd. Euro
Depotforderungen	23	23	0

Solvency II:

Dieser Posten beinhaltet Depotforderungen gegenüber der *Deutschen Kernreaktor-Versicherungsgemeinschaft, Köln*, im Zusammenhang mit dem bis 31.12.2009 in Rückdeckung übernommenen Versicherungsgeschäft. Es handelt sich um einbehaltene Sicherheiten in Höhe der vertraglichen Regelungen. Für diese Forderungen existiert kein aktiver Markt, daher erfolgt die Ermittlung des beizulegenden Zeitwerts mithilfe einer einkommensbasierten Bewertung (siehe Abschnitt D.4). Da es sich um jederzeit fällige Forderungen ohne Zinsanteil handelt, erfolgt aus Wesentlichkeitsgründen keine Diskontierung. Aufgrund der guten Bonität der Gegenpartei wird keine Ausfallwahrscheinlichkeit berücksichtigt. Somit entspricht der anzusetzende Wert dem handelsrechtlichen Wert.

HGB:

Die Bewertung der Depotforderungen erfolgt nach § 253 Abs. 1 HGB mit dem Nennwert. Es ergeben sich keine Bewertungsunterschiede.

Forderungen gegenüber Versicherungen und Vermittlern

Vermögenswerte	S II in Tsd. Euro	HGB in Tsd. Euro	Differenz in Tsd. Euro
Forderungen gegenüber Versicherungen und Vermittlern	12.646	12.646	0

Solvency II:

Ausgewiesen werden im Wesentlichen fällige Forderungen gegenüber Versicherungsnehmerinnen und -nehmern, die aus dem selbst abgeschlossenen Versicherungsgeschäft der Versicherungsunternehmen der Mecklenburgischen Versicherungsgruppe resultieren.

Für diese Forderungen liegt kein aktiver Markt vor, daher erfolgt die Ermittlung mithilfe einer einkommensbasierten Bewertungsmethode (siehe Abschnitt D.4). Da es sich vorwiegend um kurzfristige Forderungen ohne Zinsanteil handelt, erfolgt aus Wesentlichkeitsgründen keine Diskontierung und somit entsprechen die anzusetzenden Solvency II-Werte den handelsrechtlichen Werten. Hierbei werden die handelsrechtlichen Wertberichtigungen der fälligen Forderungen gegenüber Versicherungsnehmerinnen und -nehmern als ökonomische Berücksichtigung des Ausfallrisikos angesehen.

HGB:

Handelsrechtlich werden die Forderungen nach § 253 Abs. 1 HGB zu Nennwerten bilanziert. Aufgrund der Erfahrungen mit dem Zahlungsverhalten der Schuldner in der Vergangenheit werden pauschalierte Wertberichtigungen angesetzt. Gegebenenfalls werden Einzelwertberichtigungen vorgenommen. Die Wertberichtigungen werden jährlich überprüft.

Es ergeben sich keine Bewertungsunterschiede. Bewertungsunsicherheit besteht jedoch bezüglich der Ausfallwahrscheinlichkeiten der Gegenparteien.

Forderungen (Handel, nicht Versicherung)

Vermögenswerte	S II in Tsd. Euro	HGB in Tsd. Euro	Differenz in Tsd. Euro
Forderungen (Handel, nicht Versicherung)	7.029	7.029	0

Solvency II:

Hierbei handelt es sich im Wesentlichen um Steuerforderungen, Forderungen gegenüber Geschäftspartnern, Forderungen aus Anlagen sowie sonstige Forderungen. Für diese Forderungen liegt kein aktiver Markt vor, daher erfolgt die Ermittlung der beizulegenden Zeitwerte mithilfe des einkommensbasierten Ansatzes (siehe Abschnitt D.4). Da in diesem Posten nur kurzfristige Forderungen ohne Zinsanteil enthalten sind, erfolgt aus Wesentlichkeitsgründen keine Diskontierung und somit entsprechen die anzusetzenden Werte den handelsrechtlichen Werten. Zur Berücksichtigung eines Ausfallrisikos werden die handelsrechtlich vorgenommenen Wertberichtigungen übernommen.

Des Weiteren werden unter diesem Posten Erstattungsansprüche aus Rückdeckungsversicherungsverträgen ausgewiesen. Es handelt sich um Rückdeckungsversicherungen im Zusammenhang mit Rentenzahlungsverpflichtungen. Für weitere Ausführungen wird auf Abschnitt D.3 verwiesen. Die Erstattungsansprüche werden unter Solvency II zum beizulegenden Zeitwert (Deckungskapital zuzüglich Überschussguthaben) bilanziert.

HGB:

Handelsrechtlich werden die Forderungen nach § 253 Abs. 1 HGB zu Nennwerten, ggf. abzüglich Einzelwertberichtigungen, bilanziert. Es ergeben sich keine Bewertungsunterschiede.

Die Erstattungsansprüche aus Rückdeckungsversicherungsverträgen werden nach § 246 Abs. 2 Satz 2 HGB unter der Voraussetzung, dass die Rückdeckungsversicherungsverträge allen übrigen Gläubigern entzogen sind, als insolvenzgesichertes verpfändetes Deckungskapital mit den entsprechenden Rentenzahlungsverpflichtungen verrechnet. Die Bewertung der Erstattungsansprüche aus Rückdeckungsversicherungsverträgen erfolgt zum beizulegenden Zeitwert, d. h. dem Deckungskapital zuzüglich Überschussguthaben. Für die Gegenüberstellung der Solvency II- und der HGB-Werte werden die handelsrechtlich verrechneten Erstattungsansprüche aus Rückdeckungsversicherungsverträgen in die HGB-Werte umgegliedert. Es ergeben sich keine Bewertungsunterschiede.

Zahlungsmittel und Zahlungsmitteläquivalente

Vermögenswerte	S II in Tsd. Euro	HGB in Tsd. Euro	Differenz in Tsd. Euro
Zahlungsmittel und Zahlungsmitteläquivalente	40.295	40.295	0

Solvency II:

Dieser Posten umfasst täglich fällige Guthaben bei Kreditinstituten sowie den Kassenbestand. Es handelt sich um kurzfristige hochliquide Finanzmittel, die jederzeit in bestimmte Zahlungsmittelbeträge umgewandelt werden können.

Die Solvency II-Werte entsprechen aufgrund der täglichen Fälligkeit der Zahlungsmittel und Zahlungsmitteläquivalente den handelsrechtlichen Werten. Aufgrund der guten Bonität der Kreditinstitute wird eine Ausfallwahrscheinlichkeit nicht berücksichtigt.

HGB:

Handelsrechtlich werden die laufenden Guthaben bei Kreditinstituten sowie der Kassenbestand nach § 253 Abs. 1 HGB zu Nennwerten bilanziert. Es ergeben sich keine Bewertungsunterschiede.

Sonstige nicht an anderer Stelle ausgewiesene Vermögenswerte

Vermögenswerte	S II in Tsd. Euro	HGB in Tsd. Euro	Differenz in Tsd. Euro
Sonstige nicht an anderer Stelle ausgewiesene Vermögenswerte	1.201	1.201	0

Solvency II:

Grundsätzlich sind alle übrigen Vermögenswerte mit dem Marktwert oder dem beizulegenden Zeitwert zu bewerten, berichtigt um eine Ausfallwahrscheinlichkeit der Gegenpartei.

Dieser Posten beinhaltet sonstige Vorauszahlungen, die handelsrechtlich unter den aktiven Rechnungsabgrenzungsposten ausgewiesen werden, sowie Vorräte, deren handelsrechtlicher Ausweis unter dem Posten „Sonstige Vermögensgegenstände“ erfolgt.

Vorauszahlungen werden zeitanteilig berechnet und decken den Zeitraum zwischen dem Abschlussstichtag und dem Tag ab, an dem die entsprechende Leistung verdient oder fällig wird. Da es sich zum Bewertungsstichtag um einen Zeitraum unter einem Jahr handelt, erfolgt aus Wesentlichkeitsgründen keine Diskontierung und somit entsprechen die anzusetzenden Werte den handelsrechtlichen Werten.

Die Vorräte (15 Tsd. Euro) werden mit ihren HGB-Buchwerten angesetzt. Dies ist aus Sicht der Mecklenburgischen Versicherungsgruppe unter Berücksichtigung des Grundsatzes der Verhältnismäßigkeit angemessen.

HGB:

Handelsrechtlich werden die sonstigen Vorauszahlungen mit den Nennwerten bilanziert. Die Bewertung der Vorräte erfolgt nach § 253 Abs. 1 HGB zu fortgeführten Anschaffungskosten. Es ergeben sich keine Bewertungsunterschiede.

D.2 Versicherungstechnische Rückstellungen

D.2.1 Grundlagen, Methoden und Hauptannahmen

Die versicherungstechnischen Rückstellungen, für die kein Marktwert zur Verfügung steht, bilden einen wesentlichen Teil der Verbindlichkeiten in der Solvabilitätsübersicht der Mecklenburgischen Versicherungsgruppe. Unter Solvency II sind die versicherungstechnischen Rückstellungen definiert als die Summe eines Besten Schätzwerts und einer Risikomarge. Der Beste Schätzwert entspricht dem wahrscheinlichkeitsgewichteten Durchschnitt künftiger Zahlungsströme („Cashflows“) unter Berücksichtigung des Zeitwerts des Geldes (erwarteter Barwert künftiger Zahlungsströme) und unter Verwendung der von der *Europäischen Aufsichtsbehörde für das Versicherungswesen und die betriebliche Altersversorgung* (EIOPA) zum Bewertungsstichtag veröffentlichten maßgeblichen risikolosen Zinskurve. Das bedeutet, dass bei der Bewertung des Besten Schätzwerts auf Basis von Zahlungsströmen alle (zukünftigen) Mittelzu- und Mittelabflüsse aus bestehenden Versicherungsverträgen bzw. Verpflichtungen berücksichtigt werden.

Folgende Tabelle zeigt die versicherungstechnischen Rückstellungen der Mecklenburgischen Versicherungsgruppe nach Solvency II und HGB.

Versicherungstechnische Rückstellungen	2021	2021	2021	2020	2020	2020
Geschäftsbereich	S II	HGB	Differenz	S II	HGB	Differenz
	in Tsd. €	in Tsd. €	in Tsd. €	in Tsd. €	in Tsd. €	in Tsd. €
Nichtlebensversicherung	439.792	645.148	-205.356	400.660	582.755	-182.095
Nichtlebensversicherung (außer Krankenversicherung)	424.942	602.637	-177.695	387.296	543.383	-156.087
Bester Schätzwert	385.961			346.144		
Risikomarge	38.981			41.152		
Krankenversicherung (nach Art der Nichtlebensversicherung)	14.850	42.511	-27.661	13.364	39.372	-26.008
Bester Schätzwert	9.754			8.575		
Risikomarge	5.096			4.789		
Lebensversicherung (außer index- u. fondsgebundene Versicherungen)	1.643.162	1.658.833	-15.671	1.732.768	1.603.790	128.978
Krankenversicherung (nach Art der Lebensversicherung)	13.724	277.325	-263.601	20.386	255.600	-235.214
Bester Schätzwert	-30.074			-24.127		
Risikomarge	43.798			44.512		
Lebensversicherung (außer Krankenversicherungen u. index- und fondsgebundene Versicherungen)	1.629.438	1.381.508	247.930	1.712.382	1.348.190	364.192
Bester Schätzwert	1.629.401			1.712.342		
Risikomarge	37			40		
Index- und fondsgebundene Versicherungen	22.910	22.910	0	13.886	13.886	0
Bester Schätzwert	22.910			13.886		
Risikomarge	0			0		
Sonstige vt. Rückstellungen		101.451	-101.451		116.208	-116.208
Gesamt	2.105.864	2.428.342	-322.478	2.147.313	2.316.639	-169.326

Unter den sonstigen versicherungstechnischen Rückstellungen sind folgende handelsrechtlich gebildeten Rückstellungen ausgewiesen:

- Schwankungsrückstellungen und ähnliche Rückstellungen (inkl. Großrisikenrückstellungen für das bis 31.12.2009 in Rückdeckung genommene Pool-Geschäft)
- sonstige versicherungstechnische Rückstellungen

Nichtlebensversicherung (außer Krankenversicherung)

Der Beste Schätzwert setzt sich aus einem Besten Schätzwert für die Schaden- und die Prämienrückstellung zusammen, die jeweils separat gebildet werden. Dabei unterscheidet der Beste Schätzwert für die Schadenrückstellung den Besten Schätzwert für Verpflichtungen nach Art der Nichtlebensversicherung und den Besten Schätzwert für Verpflichtungen nach Art der Lebensversicherung.

Die Berechnung der versicherungstechnischen Rückstellungen unter Solvency II erfolgt auf Basis homogener Risikogruppen, die bei der Mecklenburgischen auf der nach HGB verwendeten Reserve-Segmentierung basiert. Diese Segmentierung wird anschließend den Geschäftsbereichen nach Solvency II (siehe Abschnitt A.1.3) zugeordnet.

Die versicherungstechnischen Rückstellungen der Sparten Allgemeine Unfallversicherung und Kraftfahrzeug-Unfallversicherung werden unter dem Geschäftsbereich Einkommensersatzversicherung ausgewiesen, der, mit Ausnahme der anerkannten Rentenfälle, den Verpflichtungen aus Krankenversicherungen nach Art der Nichtlebensversicherung zugeordnet wird. Anerkannte Rentenfälle aus der Allgemeinen Haftpflichtversicherung, der Allgemeinen Unfallversicherung und der Kraftfahrzeughaftpflichtversicherung (HUK-Renten) werden als Rückstellungen nach Art der Lebensversicherung unter den jeweiligen Geschäftsbereichen ausgewiesen.

Der Beste Schätzwert wird brutto berechnet, d. h. ohne Abzug der aus Rückversicherungsverträgen einforderbaren Beträge. Diese Beträge werden gesondert berechnet und abweichend zur Nettobetrachtung in der Handelsbilanz in der Solvabilitätsübersicht unter den Vermögenswerten ausgewiesen.

Zur Bewertung der versicherungstechnischen Rückstellungen für Solvabilitätszwecke wurden folgende Annahmen getroffen:

Abwicklungsverhalten

Das verwendete aktuarielle Verfahren (vorwiegend Chain-Ladder-Verfahren) basiert im Wesentlichen auf Abwicklungsdreiecken der Zahlungs- und Kostenströme unter Annahme eines im Zeitablauf weitgehend stabilen Abwicklungsmusters.

Das Abwicklungsverhalten wird jährlich über eine Datenanalyse und eine Validierung in Zusammenarbeit mit der VMF überprüft. Nur wenn zukünftig ein signifikant anderes Abwicklungsverhalten erwartet wird, erfolgt eine Anpassung bei der Berechnung der Besten Schätzwerte.

Inflation

Über das verwendete aktuarielle Verfahren wird die in der Vergangenheit beobachtete Inflation berücksichtigt. Nur wenn zukünftig eine signifikant andere Entwicklung der Inflation erwartet wird, erfolgt eine Anpassung bei der Berechnung der Besten Schätzwerte.

Kosten für Kapitalanlage

Die Höhe der Kosten für die Kapitalanlage wird auf Basis der Kosten der vergangenen fünf Jahre geschätzt.

Bester Schätzwert der Schadenrückstellungen

Bei der Bewertung der Schadenrückstellungen werden alle zukünftigen Zahlungs- und Kostenströme (direkte und indirekte Schadenregulierungskosten, Kapitalanlageverwaltungskosten) berücksichtigt, die aus Schäden resultieren, die vor dem Bewertungsstichtag eingetreten sind. Das heißt, die Zahlungsströme enthalten auch Schaden- und Kostenzahlungen für Schäden, die zum Bewertungsstichtag schon eingetreten, aber noch nicht gemeldet waren.

Zur Bestimmung der Besten Schätzwerte der Schadenrückstellungen vor Rückversicherung werden pro Sparte Zahlungs- und Aufwandsdreiecke erstellt, analysiert und mit einer anerkannten aktuariellen Methode (vorwiegend Chain-Ladder-Verfahren) auf einen nominalen Endschaadenstand projiziert. Mit Hilfe der aus den Abwicklungsdreiecken bestimmten Abwicklungsfaktoren werden anschließend Auszahlungsmuster des geschätzten Gesamtaufwandes je Anfalljahr auf Basis historischer Auszahlungen berechnet. Die Diskontierung der so geschätzten zukünftigen Zahlungsströme erfolgt mit der maßgeblichen risikolosen Zinsstrukturkurve.

In der Allgemeinen Unfallversicherung werden bei der Aufstellung der Abwicklungsdreiecke Rentenverpflichtungen aus Schadenfällen im Verrentlichungsfall (Zuführung zur Deckungsrückstellung zum Zeitpunkt der Anerkennung) separiert. Sie werden gemäß der Vorgaben von Solvency II als aus Schaden-/Unfallgeschäft stammende Renten innerhalb des Besten Schätzwerts der Schadenrückstellung – Krankenversicherung (nach Art der Lebensversicherung) ausgewiesen. Rentenverpflichtungen, die sich aus bereits bekannten Schadenfällen oder aus unbekanntem Schadenfällen noch entwickeln können, werden in Form von Einmalzahlungen in

Höhe der geschätzten zukünftigen Verrentungsbarwerte im Zeitpunkt der Verrentung in separaten Abwicklungsdreiecken berücksichtigt.

In der Kraftfahrzeughaftpflicht- und in der Allgemeinen Haftpflichtversicherung werden bei der Aufstellung der Abwicklungsdreiecke Rentenverpflichtungen aus Schadenfällen sowie Alt- und Großschäden separiert. Die Rentenverpflichtungen werden getrennt bewertet und gemäß Solvency II als aus Schaden-/Unfallgeschäft stammende Renten innerhalb des Besten Schätzwerts der Schadenrückstellung nach Art der Lebensversicherung ausgewiesen. Rentenverpflichtungen, die sich aus bereits bekannten Schadenfällen oder aus unbekanntem Schadenfällen noch entwickeln können, werden in Form von Einmalzahlungen in Höhe der geschätzten zukünftigen Verrentungsbarwerte im Zeitpunkt der Verrentung in den Abwicklungsdreiecken berücksichtigt. Alt- und Großschäden werden in Abstimmung mit der VMF mit speziellen Methoden separat bewertet und anschließend dem Besten Schätzwert der Schadenrückstellung hinzugegerechnet.

In der Feuerversicherung werden Großschäden bei der Aufstellung der Abwicklungsdreiecke separiert und in Abstimmung mit der VMF mit speziellen Methoden separat bewertet und anschließend dem Besten Schätzwert der Schadenrückstellung hinzugerechnet.

Bester Schätzwert der Prämienrückstellung

Die Prämienrückstellung ist eine Rückstellung für noch nicht eingetretene Schäden aus bereits gezeichneten Versicherungsverträgen. Daher werden hier alle diskontierten (zukünftigen) Prämien-, Schaden- und Kostenzahlungsströme aus dem gezeichneten und zum Bewertungsstichtag in Haftung befindlichen Geschäft betrachtet. Die Prämienrückstellungen ergeben sich dann als Summe der mit der maßgeblichen risikolosen Zinsstrukturkurve diskontierten zukünftigen Schäden und Kosten abzüglich der diskontierten zukünftigen Prämien aus am Bewertungsstichtag bestehenden Verträgen.

Die zukünftigen Prämien werden über die jeweilige Restlaufzeit der am Bewertungsstichtag bestehenden Verträge geschätzt. Bei der Schätzung der zukünftigen Prämien wird eine angemessene Stornoquote auf Basis von Vergangenheitsbeobachtungen berücksichtigt.

Lebensversicherung (außer Krankenversicherung) sowie index- und fondsgebundene Versicherungen

Übergangsmaßnahmen

Bei der Berechnung der versicherungstechnischen Rückstellungen zum 31.12.2021 hat die Mecklenburgische Lebensversicherung sowohl die Volatilitätsanpassung (VA) nach § 82 VAG als auch die Übergangsmaßnahme zu den versicherungstechnischen Rückstellungen (RT) nach § 352 VAG angewendet.

Kosten

Die Annahmen zu den künftigen Kosten für die Verwaltung des Bestands leiten sich aus der tatsächlich beobachteten Kostensituation ab. Jedem Vertrag der Lebensversicherung werden im Kostenmodell allgemeine Verwaltungskosten zugeordnet, welche je nach Tarif noch um individuelle Kosten ergänzt werden können. Die Kostenannahmen werden jährlich überprüft und ggf. angepasst.

Annahmen zum Stornoverhalten, zur Sterblichkeit und Invalidisierung

Die Annahmen zum Stornoverhalten wurden in der Mecklenburgischen Lebensversicherung aus den über die letzten Jahre tatsächlich beobachteten Stornoraten pro Tarifart, gewählter Versicherungsdauer sowie bereits abgelaufener Versicherungsdauer abgeleitet. Hierzu wurde auch auf die Poolauswertungen der Rückversicherer zurückgegriffen. Die zur Projektion des Bestands verwendeten Annahmen zur Sterblichkeit und zur Invalidisierung leiten sich aus den für die Prämienkalkulation verwendeten Rechnungsgrundlagen ab.

Berechnungsmodelle

Die Mecklenburgische Lebensversicherung verwendet zur Berechnung der versicherungstechnischen Rückstellungen das Branchensimulationsmodell in der Version 4.0.

Die vertraglich festgelegten Garantien und Optionen wurden bei der Ermittlung der versicherungstechnischen Rückstellungen ausreichend berücksichtigt. Zur Ermittlung der versicherungstechnischen Rückstellungen wurde der Bestand in homogene Risikogruppen unterteilt.

Bester Schätzwert der Rückstellung für HUK-Renten nach Art der Lebensversicherung

Die anerkannten Rentenverpflichtungen aus Schadenfällen für HUK-Renten werden unter Solvency II nach Art der Lebensversicherung behandelt.

Als Basis zur Schätzung der zukünftigen Zahlungsströme aus anerkannten Rentenverpflichtungen aus Schadenfällen für HUK-Renten dient eine aktuarielle Barwertberechnung des einzelnen anerkannten Rentenfalls unter Einbeziehung seiner biometrischen Risiken. Zur Bewertung der einzelnen Rentenfälle wird die von der Deutschen Aktuarvereinigung e. V. (DAV) zur Verfügung gestellte DAV 2006 HUR Grundtafel mit Altersverschiebung ohne Sicherheitsabschläge (2. Ordnung) verwendet. Dabei werden pro Rentenfall indirekte Schadenregulierungskosten unter Berücksichtigung von geschätzten zukünftigen Kostenentwicklungen berücksichtigt.

Krankenversicherung

Kosten

Die Annahmen zu den künftigen Kosten für die Verwaltung des Bestands leiten sich aus der tatsächlich beobachteten Kostensituation der Mecklenburgischen Krankenversicherung ab. Dabei wird eine durchschnittliche Betrachtung des Gesamtbestands vorgenommen.

Annahmen zum Stornoverhalten und zur Sterblichkeit

Die Annahmen zur Sterblichkeit und zum Stornoverhalten entsprechen grundsätzlich den tarifindividuellen rechnungsmäßigen Ansätzen. Sofern der Beitragsberechnung eines Versicherungstarifs keine Ausscheidewahrscheinlichkeiten zugrunde liegen, wurden die Annahmen aus den über die letzten Jahre tatsächlich beobachteten Stornoraten sowie aus den aktuell gültigen Sterbetafeln des PKV abgeleitet.

Berechnungsmodelle

Bei den versicherungstechnischen Rückstellungen der Mecklenburgischen Krankenversicherung werden die beiden Geschäftsbereiche *Krankenversicherung* und *Krankheitskostenversicherung* unterschieden. Der Beste Schätzwert für den Geschäftsbereich *Krankenversicherung* wird mit Hilfe des sogenannten *Inflationsneutralen Bewertungsverfahrens* des PKV ermittelt. Der Beste Schätzwert für Versicherungen des Geschäftsbereichs *Krankheitskostenversicherung* setzt sich aus einem Besten Schätzwert für die Schaden- und die Prämienrückstellung zusammen, die jeweils separat gebildet werden.

D.2.2 Grad der Unsicherheit

Nichtlebensversicherung

Die Ermittlung des Besten Schätzwerts der versicherungstechnischen Rückstellungen ist naturgemäß mit Unsicherheit behaftet. Sie resultiert im Wesentlichen aus dem Modellierungs-, dem Prognose- sowie aus dem Änderungsrisiko.

Das Modellierungsrisiko besteht überwiegend aus der fehlerhaften Ermittlung des Besten Schätzwerts infolge der Auswahl ungeeigneter statistischer und aktuarieller Verfahren. Mit Hilfe der angewendeten Verfahren wird versucht, Schadengesetzmäßigkeiten zu identifizieren. Auf diese Weise bestimmte Gesetzmäßigkeiten bilden anschließend die Basis für die Berechnung

des erwarteten Schadenbedarfs. Werden die tatsächlich vorliegenden Schadengesetzmäßigkeiten fehlerhaft oder unvollständig durch die angewendeten Verfahren abgebildet, kann der erwartete Schadenbedarf abweichen. Durch durchgeführte Datenanalysen und Validierungsprozesse (Vergleich von Schätz- und Erfahrungswerten, Sensitivitätsanalysen, Verwendung anderer aktuarieller Verfahren zu Vergleichszwecken) in Zusammenarbeit mit der VMF wird die Unsicherheit aus dem Bereich des Modellierungsrisikos reduziert. Die Qualität der durchgeführten Analysen und Validierungen ist dabei davon abhängig, ob Daten mit ausreichender Historie und Qualität vorliegen.

Das Prognoserisiko umfasst sowohl die statistische Fehleinschätzung des Besten Schätzwerts der Schaden- bzw. der Prämienrückstellung auf Basis der Schadenhistorie als auch die zufallsbedingten Schwankungen der tatsächlichen zukünftigen Verpflichtungen durch beispielsweise zusätzliche Schadenbelastungen aus zufällig auftretenden Groß- oder Kumulschäden. Das Prognoserisiko entspricht dem Reserve- bzw. dem Prämienrisiko unter Solvency II und wird bei der Ermittlung des SCR berücksichtigt.

Eine weitere Unsicherheit bei der Bewertung der versicherungstechnischen Rückstellungen ergibt sich aus dem Änderungsrisiko. Der ermittelte Schadenbedarf kann zeitlichen Veränderungen bzw. Trends unterliegen. Gründe für Änderungen können wirtschaftlicher (z. B. Inflation), gesellschaftlicher (z. B. steigende Kriminalität) oder technischer Natur (z. B. verbesserte Kfz-Sicherheitssysteme oder medizinisch-technischer Fortschritt) oder rechtlicher Natur (z. B. Ausweitung des Haftungsrechts) sein.

Lebensversicherung

Die Unsicherheit bei der Bewertung der versicherungstechnischen Rückstellungen lässt sich auf drei wesentliche Einflussfaktoren zurückführen. Dies sind die Unsicherheiten in den getroffenen Annahmen zur Versicherungstechnik, zu den modellierten Managementregeln sowie zum Kapitalmarkt.

Die Berechnung künftiger Zahlungsströme basiert auf den Annahmen zur künftigen Entwicklung des Versicherungsbestands und des Kapitalmarkts, welche sich aus den bisherigen Erfahrungen ableiten. Aufgrund äußerer Einflüsse können diese Annahmen von den tatsächlichen künftigen Gegebenheiten abweichen.

Krankenversicherung

Die Unsicherheit bei der Bewertung der versicherungstechnischen Rückstellungen lässt sich im Wesentlichen auf die Unsicherheiten in den getroffenen Annahmen zur Versicherungstechnik eingrenzen. Diese Annahmen betreffen insbesondere die Ausscheidewahrscheinlichkeiten Storno und Sterblichkeit sowie die zu erwartenden Ausgaben pro versicherte Person. Weitere Faktoren sind durch die Wahl der Überschussbeteiligungssätze sowie durch Unsicherheiten bei der Berücksichtigung der saldierten stillen Reserven und Lasten gegeben.

In allen Fällen kann jedoch grundsätzlich aufgrund der Beitragsanpassungsmöglichkeit in der Krankenversicherung der Grad der Unsicherheit als gering eingeschätzt werden.

D.2.3 Erläuterung wesentlicher Unterschiede zu HGB

Nichtlebensversicherung

Wesentlicher Unterschied in der Bewertung der Schadenrückstellungen ist eine das Vorsichtsprinzip berücksichtigende Reservierungspolitik unter HGB. Handelsrechtlich wird die Rückstellung für noch nicht abgewickelte Versicherungsfälle für jeden Schadenfall einzeln ermittelt, indem von der Schadenabteilung eine vorsichtige Reserve gestellt wird. Für Spätschäden werden nach den Erfahrungen der Vorjahre entsprechende Reserven hinzugerechnet. Der Beste Schätzwert der Schadenrückstellung nach Solvency II umfasst die wahrscheinlichkeitsgewichtete Schätzung der zukünftigen Zahlungsströme für eine homogene Risikogruppe bzw.

für einen Geschäftsbereich bis zum Schadenende. Implizite oder explizite Sicherheitszuschläge werden beim Ansatz ökonomischer Werte nicht berücksichtigt. Zudem werden die Zeitwerte der geschätzten Schadenzahlungsströme mit der maßgeblichen risikofreien Zinskurve diskontiert. Handelsrechtlich erfolgt, mit Ausnahme der Rentendeckungsrückstellungen, keine Abzinsung der Schadenrückstellungen. Der Beste Schätzwert wird daher in der Regel unterhalb des HGB-Werts liegen.

Im Unterschied zu den Prämienrückstellungen nach Solvency II entsprechen die Beitragsüberträge lediglich den zeitanteiligen unverdienten Prämien (siehe auch § 341e Abs. 2 Nr. 1 HGB). Mit den zeitanteiligen unverdienten Prämien verbundenen zukünftigen Aufwände und zukünftigen Prämienzahlungen und damit verbundene Aufwände werden in Beitragsüberträgen nicht berücksichtigt. Die Prämienrückstellungen werden zudem mit der maßgeblichen risikolosen Zinskurve diskontiert. Des Weiteren werden durch die Bewertung des Besten Schätzwerts der Prämienrückstellung bei einer Schaden-/Kostenquote unter 100 % implizit Abwicklungsgewinne in die Bewertung der versicherungstechnischen Rückstellungen mit einbezogen. Die Bewertung nach HGB beruht auf dem Realisationsprinzip, wonach nur bereits realisierte Gewinne bilanziert werden dürfen.

Schwankungsrückstellungen und ähnliche Rückstellungen sowie sonstige versicherungstechnische Rückstellungen werden unter Solvency II nicht gebildet.

Lebensversicherung und Krankenversicherung

Die Bewertung der versicherungstechnischen Rückstellungen unter Solvency II weicht insbesondere in den folgenden drei Punkten von der Bewertung unter HGB ab:

- Verwendung von Besten Schätzwerten für die Berechnungen unter Solvency II; Berechnungen unter HGB beruhen auf vorsichtigen Rechnungsgrundlagen
- Berücksichtigung künftiger Überschüsse unter Solvency II; Bilanzierung unter HGB beruht auf Imparitätsprinzip, wonach künftige Gewinne nicht bilanziert werden dürfen
- explizite Berücksichtigung von Optionen und Garantien, die in den bestehenden Versicherungstarifen eingebettet sind, bei der Ermittlung der versicherungstechnischen Rückstellungen

Bei der Berechnung der Deckungsrückstellung im Rahmen der HGB-Bilanzierung wird zunächst der vertraglich vereinbarte Rechnungszins zugrunde gelegt. Im Zuge von Nachreservierungen und Zinsverstärkungsmaßnahmen (Zinszusatzreserve) wird für einige Tarifgenerationen bereits ein niedrigerer Reservierungszins verwendet, der aber immer noch deutlich über dem in der ökonomischen Bewertung verwendeten risikofreien Zins liegt. Gem. § 341 f HGB wird die Deckungsrückstellung von Versicherungsverträgen mit ausreichenden Sicherheitszuschlägen berechnet. Insbesondere werden keine vorzeitigen Abgänge berücksichtigt. In die biometrischen Rechnungsgrundlagen sind unter HGB ausreichende Sicherheitsmargen einzurechnen.

Das Prinzip der ökonomischen Bewertung unter Solvency II sieht mit dem Besten Schätzwert keinerlei Sicherheitsmargen vor. Demzufolge wurden für die Solvency II-Berechnung biometrische Rechnungsgrundlagen verwendet, die der tatsächlichen Schadenerfahrung der Gesellschaften der Mecklenburgischen Versicherungsgruppe bzw. den daraus abgeleiteten Erwartungen für die Zukunft entsprechen. Die hierdurch entstehenden künftigen Überschüsse in den Projektionen werden zwischen den Versicherungsnehmerinnen und -nehmern und dem Versicherungsunternehmen aufgeteilt.

Bei den HUK-Renten beruhen die Bewertungsunterschiede zum einen auf den unterschiedlichen Berechnungsgrundlagen, die der Ermittlung der Rentenverpflichtungen nach HGB und Solvency II zugrunde liegen, zum anderen auf den unterschiedlichen Zinssätzen, die bei der Diskontierung verwendet werden. Während für die Bewertung der einzelnen Rentenfälle für Solvabilitätszwecke zum Bewertungsstichtag die Sterbetafel DAV 2006 HUR Grundtafel mit Altersverschiebung ohne Sicherheitsabschläge (2. Ordnung) verwendet wird, erfolgt die handelsrechtliche Bewertung der einzelnen Rentenfälle auf Grundlage der Sterbetafel

DAV 2006 HUR Grundtafel mit Altersverschiebung und Sicherheitsabschlägen (1. Ordnung). Dieser Unterschied führt in einem ersten Schritt zu einer höheren Bewertung der handelsrechtlichen Rentenzahlungsverpflichtungen. Die Abzinsung der Solvency II-Rückstellung für Rentenverpflichtungen erfolgt mit der vorgegebenen risikolosen Zinskurve. Unter HGB wird die Rückstellung im Zeitpunkt der Verrentung mit dem jeweils gültigen Höchstrechnungszins abgezinst. Aufgrund des derzeitigen geringen Zinsniveaus liegt der handelsrechtlich verwendete Höchstrechnungszins in der Regel über dem risikolosen Zins nach Solvency II, sodass die Bewertung nach Solvency II die HGB-Werte übersteigt.

D.2.4 Matching-Anpassung, Volatilitätsanpassung und Übergangsmaßnahmen

Die Anwendung der VA und des RT haben einen unmittelbaren Einfluss auf die versicherungstechnischen Rückstellungen und damit auch auf die Höhe der verfügbaren Eigenmittel unter Solvency II. In der folgenden Tabelle ist die Höhe der versicherungstechnischen Rückstellungen zum 31.12.2021 jeweils mit und ohne diese Maßnahmen dargestellt.

Auswirkung der VA und des RT	2021	2021	2021	2020	2020	2020
	mit VA & mit RT in Tsd. €	mit VA & ohne RT in Tsd. €	ohne VA & ohne RT in Tsd. €	mit VA & mit RT in Tsd. €	mit VA & ohne RT in Tsd. €	ohne VA & ohne RT in Tsd. €
Bester Schätzwert	2.094.842	2.094.842	2.095.275	2.126.357	2.126.357	2.127.864
Risikomarge	115.980	115.980	115.980	135.459	135.459	135.459
RT	-104.959	-	-	-114.501	-	-
Vt. Rückstellungen	2.105.864	2.210.823	2.211.255	2.147.315	2.261.816	2.263.323
Anrechenbare Eigenmittel SCR	840.351	784.101	786.165	792.508	732.207	739.267
SCR	267.298	281.554	283.258	228.067	244.753	251.613
Anrechenbare Eigenmittel MCR	840.351	784.101	786.165	792.508	732.207	739.267
MCR	91.369	98.799	99.965	84.039	92.971	97.494

Eine Matching-Anpassung wurde zum Stichtag nicht angewendet.

D.2.5 Einforderbare Beträge aus Rückversicherungsverträgen

Zum 31.12.2021 weist die Mecklenburgische Versicherungsgruppe unter den Vermögenswerten die folgenden Rückversicherungsanteile in den versicherungstechnischen Rückstellungen aus:

Einforderbare Beträge aus Rückversicherungsverträgen	2021	2021	2021	2020	2020	2020
	S II in Tsd. €	HGB in Tsd. €	Differenz in Tsd. €	S II in Tsd. €	HGB in Tsd. €	Differenz in Tsd. €
Nichtlebensversicherungen und nach Art der Nichtlebensversicherung betriebenen Krankenversicherungen	160.736	227.510	-66.774	145.409	201.358	-55.949
Nichtlebensversicherungen außer Krankenversicherungen	157.617	215.391	-57.774	141.624	188.994	-47.370
Nach Art der Nichtlebensversicherung betriebene Krankenversicherungen	3.119	12.119	-9.000	3.785	12.364	-8.579
Lebensversicherungen u. nach Art der Lebensversicherung betriebene Krankenversicherungen außer Krankenversicherungen u. index- u. fondsgebundene Versicherungen	47.427	59.701	-12.274	46.838	58.129	-11.291
Nach Art der Lebensversicherung betriebene Krankenversicherungen	15.376	22.112	-6.736	13.730	19.832	-6.102
Lebensversicherungen außer Krankenversicherungen und index- und fondsgebundene Versicherungen	32.051	37.589	-5.538	33.108	38.297	-5.189
Gesamt	208.163	287.211	-79.048	192.247	259.487	-67.240

Die Werte ergeben sich als Summe der einforderbaren Beträge der Einzelgesellschaften. Die einforderbaren Beträge aus Rückversicherungsverträgen wurden unter der Annahme der Fortführung des aktuellen Rückversicherungsprogramms ermittelt. Detaillierte Angaben zu den Werten der Einzelgesellschaften sind in Abschnitt D.2 des jeweiligen Unternehmens enthalten.

D.2.6 Veränderungen im Berichtsjahr

Im Berichtszeitraum wurden keine wesentlichen Änderungen der Annahmen zur Berechnung der versicherungstechnischen Rückstellungen vorgenommen.

D.3 Sonstige Verbindlichkeiten

Im folgenden Abschnitt werden die sonstigen Verbindlichkeiten der Mecklenburgischen Versicherungsgruppe dargestellt und die Grundlagen, Methoden und Hauptannahmen hinsichtlich Ansatz und Bewertung in der Solvabilitätsübersicht auf Gruppenebene und in der Berichterstattung nach HGB erläutert.

Die Ermittlung der einzelnen Posten der Solvabilitätsübersicht auf Gruppenebene basiert grundsätzlich auf den Werten der Solvabilitätsübersichten auf Einzelebene. Die Posten der Solvabilitätsübersichten der Einzelgesellschaften werden auf Gruppenebene zusammengefasst und um Konsolidierungseffekte bereinigt (siehe Abschnitt D.1).

Zur Bewertung der Verbindlichkeiten wird die in Abschnitt D beschriebene Bewertungshierarchie angewendet. Da für die Verbindlichkeiten der Mecklenburgischen Versicherungsgruppe kein aktiver Markt vorliegt, wird der beizulegende Zeitwert mit alternativen Bewertungsmethoden ermittelt. Dabei erfolgt die Bewertung der Rückstellungen gemäß IFRS in Höhe derjenigen Aufwendungen, die nötig wären, um die zum Bewertungsstichtag bestehende Verpflichtung abzugelten. Die Ermittlung erfolgt auf Basis der bestmöglichen Schätzung.

Die nachfolgende Übersicht zeigt die sonstigen Verbindlichkeiten mit ihren Wertansätzen in der Solvabilitätsübersicht und stellt die für Vergleichszwecke umgegliederten Posten nach HGB gegenüber.

Sonstige Verbindlichkeiten	2021 S II in Tsd. Euro	2021 HGB in Tsd. Euro	Differenz in Tsd. Euro
Andere Rückstellungen als vt. Rückstellungen	41.213	40.675	538
Rentenzahlungsverpflichtungen	118.104	100.752	17.352
Depotverbindlichkeiten	39.166	39.166	0
Latente Steuerschulden	57.645	0	57.645
Verbindlichkeiten ggü. Versicherungen und Vermittlern	13.465	13.465	0
Verbindlichkeiten ggü. Rückversicherern	0	0	0
Verbindlichkeiten (Handel, nicht Versicherung)	12.585	12.585	0
Nachrangige Verbindlichkeiten	0	0	0
In den Basiseigenmitteln aufgeführte nachrangige Verbindlichkeiten	0	0	0
Sonstige nicht an anderer Stelle ausgewiesene Verbindlichkeiten	97	97	0
Sonstige Verbindlichkeiten insgesamt	282.275	206.740	75.535

Zum Stichtag verfügte die Mecklenburgische Versicherungsgruppe nicht über:

- Eventualverbindlichkeiten
- Derivate
- Verbindlichkeiten gegenüber Kreditinstituten
- Verbindlichkeiten gegenüber Rückversicherern
- finanzielle Verbindlichkeiten außer Verbindlichkeiten gegenüber Kreditinstituten
- nachrangige Verbindlichkeiten

Aus diesem Grund werden diese in den folgenden Abschnitten nicht kommentiert.

Andere Rückstellungen als versicherungstechnische Rückstellungen

Verbindlichkeiten	S II in Tsd. Euro	HGB in Tsd. Euro	Differenz in Tsd. Euro
Andere Rückstellungen als versicherungstechnische Rückstellungen	41.213	40.675	538

Solvency II:

Dieser Posten beinhaltet Steuerrückstellungen, Rückstellungen für Ergebnisbeteiligung und Altersversorgung der Agenturen, Rückstellung für Ausgleichsansprüche gem. § 89b HGB, Rückstellung für Archivierung von Geschäftsunterlagen, sonstige Rückstellungen sowie Rückstellungen für Leistungen an Arbeitnehmerinnen und -nehmer. Die Rückstellungen werden in den folgenden Tabellen dargestellt.

Rückstellungen für Leistungen an Arbeitnehmer	S II in Tsd. Euro	HGB in Tsd. Euro	Differenz in Tsd. Euro
Rückstellung für Urlaubsverpflichtungen	1.329	1.329	0
Rückstellung für Leistungsvergütungen	1.429	1.429	0
Rückstellung für Jubiläumzahlungen	3.143	3.103	40
Rückstellung für sonstige Personalaufwendungen	673	673	0
Gesamt	6.573	6.533	40

Für die Bewertung der Rückstellung für Jubiläumzahlungen wurde zum 31.12.2021 ein versicherungsmathematisches Gutachten nach IAS 19 „Leistungen an Arbeitnehmer“ von einem externen Gutachter erstellt. Die Bewertung der Rückstellung erfolgt gem. IAS 19 nach dem An-

wirtschaftsbarwertverfahren (Projected-Unit-Credit-Methode), das unter Abschnitt D.4 erläutert wird. Die verwendeten Rechnungsgrundlagen und Annahmen zur Bewertung der Rückstellung werden in der nachfolgenden Tabelle aufgezeigt.

Rechnungsgrundlagen und Annahmen	Rückstellung für Jubiläumswahlungen
Biometrische Rechnungsgrundlagen	Richttafeln 2018 G von Heubeck
Rechnungszins	1,10 %
Gehaltstrend	3,70 %
Fluktuationswahrscheinlichkeit (durchschnittlich)	5,70 %

Die übrigen Rückstellungen für kurzfristige Leistungen an Arbeitnehmerinnen und -nehmer und die in der nachfolgenden Tabelle aufgeführten sonstigen Rückstellungen sind bezüglich ihrer Höhe und ihrer Fälligkeit ungewiss. Sie werden nach IAS 37 in Höhe des voraussichtlichen Erfüllungsbetrags auf Basis der bestmöglichen Schätzung bewertet. Rückstellungen mit einer Laufzeit von einem oder mehreren Jahren werden mit dem marktwertnahen Zins diskontiert (siehe Abschnitt D.4).

Sonstige Rückstellungen	S II in Tsd. Euro	HGB in Tsd. Euro	Differenz in Tsd. Euro
Steuerrückstellungen	14.078	13.896	182
Rückstellung für Ergebnisbeteiligung der Agenturen	4.221	4.221	0
Rückstellung für Ausgleichsansprüche gem. § 89b HGB	11.506	11.231	275
Rückstellung für Kosten des Jahresabschlusses	1.277	1.277	0
Rückstellung für Archivierung von Geschäftsunterlagen	1.836	1.800	36
verschiedene Rückstellungen	1.722	1.717	6
Gesamt	34.640	34.142	498

HGB:

Handelsrechtlich werden die sonstigen Rückstellungen mit dem nach vernünftiger kaufmännischer Beurteilung notwendigen Erfüllungsbetrag angesetzt (§ 253 Abs. 1 HGB). Rückstellungen mit einer Restlaufzeit von mehr als einem Jahr werden gem. § 253 Abs. 2 HGB mit dem von der Bundesbank veröffentlichten 7-Jahres-Durchschnittzinssatz von 1,35 % abgezinst.

Für die Bewertung der Rückstellung für Jubiläumswahlungen wurde ebenfalls ein externes Gutachten erstellt. Auch hier erfolgte die Bewertung auf Grundlage der Richttafeln 2018 G von Heubeck mittels Anwartschaftsbarwertverfahren. Mit Ausnahme des Diskontierungszinssatzes wurden der Bewertung dabei dieselben Trendannahmen zugrunde gelegt wie für die Bewertung für Solvabilitätszwecke. Die Abzinsung erfolgt mit dem von der Bundesbank veröffentlichten 7-Jahres-Durchschnittzinssatz.

Die Bewertungsdifferenzen zwischen Solvency II und HGB ergeben sich aufgrund der Anwendung unterschiedlicher Diskontierungssätze. Für die Abzinsung der langfristigen Rückstellungen wird der für Solvabilitätszwecke maßgebliche marktwertnahe Zinssatz von 1,10 % verwendet, wodurch sich ein höherer Wertansatz der bewerteten langfristigen Rückstellungen ergibt.

Rentenzahlungsverpflichtungen

Verbindlichkeiten	S II in Tsd. Euro	HGB in Tsd. Euro	Differenz in Tsd. Euro
Rentenzahlungsverpflichtungen	118.104	100.752	17.352

Solvency II:

Bei Rentenzahlungsverpflichtungen unterscheidet IAS 19 zwischen beitragsorientierten oder leistungsorientierten Pensionszusagen. Bei beitragsorientierten Pensionszusagen ist der Arbeitgeber nur zur Leistung von eindeutig festgelegten Beiträgen verpflichtet. Eine schlechte Entwicklung der sich dabei aufbauenden Kapitalbasis darf zu keiner über die geleisteten Beträge hinausgehende Verpflichtung oder zur Nachschusspflicht des Arbeitgebers führen.

Leistungsorientierte Pensionszusagen bilden im Gegenzug alle Zusagen, die nicht als beitragsorientierte Zusagen eingestuft werden können. Der Arbeitgeber verpflichtet sich selbst gegenüber den Arbeitnehmerinnen und -nehmern, künftige Pensionsleistungen zu erbringen, welche in der Regel in Relation zu den Dienstjahren und/oder der Gehaltshöhe stehen. Der Arbeitgeber ist für die Bereitstellung ausreichender Mittel verantwortlich und trägt sämtliches Risiko für den Fall, dass Zahlungsverpflichtungen höher als erwartet ausfallen.

Die Mecklenburgische Versicherungsgruppe erteilt ihren Mitarbeiterinnen und Mitarbeitern beitrags- oder leistungsorientierte Pensionszusagen. Art und Höhe der Pensionszusagen richten sich nach der jeweiligen Versorgungsordnung. Zusätzlich bestehen Pensionszusagen aus dem Rechtsanspruch der Arbeitnehmerinnen und -nehmer auf Entgeltumwandlung.

Für die Bewertung der leistungsorientierten Rentenzahlungsverpflichtungen wurden zum 31.12.2021 versicherungsmathematische Gutachten nach IAS 19 „Leistungen an Arbeitnehmer“ von einem externen Gutachter erstellt.

Die Bewertung der leistungsorientierten Rentenzahlungsverpflichtungen erfolgt gem. IAS 19 nach dem Anwartschaftsbarwertverfahren (Projected-Unit-Credit-Methode), das unter Abschnitt D.4 näher erläutert wird. Es werden dabei nicht nur die am Bilanzstichtag bekannten Anwartschaften bewertet, sondern es wird auch ihre zukünftige Entwicklung berücksichtigt. Die verwendeten Rechnungsgrundlagen und -annahmen zur Bewertung der leistungsorientierten Rentenzahlungsverpflichtungen werden in der nachfolgenden Tabelle aufgezeigt:

Rechnungsgrundlagen und Annahmen	
Biometrische Rechnungsgrundlagen	Richttafeln 2018 G von Heubeck
Rechnungszins	1,10 %
Gehaltstrend	3,50 % - 5,00 %
Rententrend	2,50 %
Fluktuationswahrscheinlichkeit (durchschnittlich)	5,70 %

Für Neueintritte ab 1. Januar 2016 erfolgt die Versorgung nach der Versorgungsordnung 2016 über beitragsorientierte Leistungszusagen, die über Rückdeckungsversicherungen bei der Mecklenburgischen Lebensversicherung finanziert werden. Der beizulegende Zeitwert der Leistungszusagen bemisst sich hier nach dem Deckungskapital zuzüglich Überschussguthaben der Rückdeckungsversicherungen.

Die Finanzierung der leistungsorientierten Rentenzahlungsverpflichtungen erfolgt über Pensionsrückstellungen, die der Pensionszusagen durch Entgeltumwandlung über Rückdeckungsversicherungen bei der Mecklenburgischen Lebensversicherung.

Dürfen die Rückdeckungsversicherungen ausschließlich zur Erfüllung der erteilten Pensionsversprechen verwendet werden und sind sie dem Zugriff etwaiger Gläubiger entzogen, handelt es sich nach IAS 19 um Planvermögen, das mit den Rentenzahlungsverpflichtungen verrechnet

werden darf. Das Planvermögen wird dabei mit dem beizulegenden Zeitwert bewertet, in diesem Falle mit dem Deckungskapital zuzüglich Überschussguthaben der Rückdeckungsversicherungen. Da bei der Mecklenburgischen Versicherungsgruppe die Voraussetzungen für saldierungsfähiges Planvermögen nach IAS 19.8 nicht gegeben sind, entspricht der Ausweis der Rentenzahlungsverpflichtungen für Solvency II-Zwecke dem vollen ermittelten Verpflichtungswert.

HGB:

Für die Bewertung nach HGB wurden ebenfalls externe Gutachten erstellt. Auch hier erfolgt die Bewertung auf Grundlage der Richttafeln 2018 G von Heubeck mittels Anwartschaftsbarwertverfahren. Mit Ausnahme des Diskontierungszinssatzes werden bei der Bewertung der leistungsorientierten Pensionszusagen dieselben Trendannahmen zugrunde gelegt wie für die Bewertung für Solvabilitätszwecke.

Rechnungsgrundlagen und Annahmen	
Biometrische Rechnungsgrundlagen	Richttafeln 2018 G von Heubeck
Rechnungszins	1,87 %
Gehaltstrend	3,50 % - 5,00 %
Rententrend	2,50 %
Fluktuationswahrscheinlichkeit (durchschnittlich)	5,70 %

Bei dem zugrunde gelegten Rechnungszins von 1,87 % handelt es sich um den von der Deutschen Bundesbank veröffentlichten durchschnittlichen Zinssatz der letzten zehn Geschäftsjahre mit einer nach § 253 Abs. 2 HGB aus Vereinfachungsgründen angenommenen Restlaufzeit von 15 Jahren.

Da die Rückdeckungsversicherungen bei der Mecklenburgischen Lebensversicherung dem Zugriff der übrigen Gläubiger entzogen sind, werden sie nach § 246 Abs. 2 Satz 2 HGB mit den Verpflichtungen aus den durch sie gedeckten Pensionszusagen verrechnet. Da der Wert der Rentenzahlungsverpflichtungen aus den Pensionszusagen durch Entgeltumwandlung höher ist als das Deckungskapital zzgl. Überschussguthaben der Rückdeckungsversicherungen, wird der übersteigende Betrag als Pensionsrückstellung bilanziert.

Für die Gegenüberstellung der Solvency II- und der HGB-Werte werden die handelsrechtlich verrechneten Erstattungsansprüche aus den Rückdeckungsversicherungen bei der Mecklenburgischen Lebensversicherung in die HGB-Werte unter dem Posten „Forderungen (Handel, nicht Versicherung)“ unter Abschnitt D.1 umgegliedert.

Die Differenz zwischen HGB und Solvency II resultiert aus den unterschiedlichen Zinssätzen bei der Diskontierung. Für Solvabilitätszwecke wird ein marktwertnaher stichtagsbezogener Zins angesetzt, der unter dem handelsrechtlich verwendeten 10-Jahres-Durchschnittszinssatz liegt, wodurch sich ein höherer Wertansatz der bewerteten Rentenzahlungsverpflichtungen ergibt.

Insgesamt ergeben sich aus den Rückstellungen aus Leistungen für Arbeitnehmer, die unter dem Posten „Andere Rückstellungen als versicherungstechnische Rückstellungen“ ausgewiesen werden, und den Rentenzahlungsverpflichtungen zum Bewertungsstichtag folgende Beträge für Leistungen an Arbeitnehmer:

Leistungen an Arbeitnehmer	S II in Tsd. Euro	HGB in Tsd. Euro	Differenz in Tsd. Euro
Andere Rückstellungen als versicherungstechnische Rückstellungen			
Rückstellung für Jubiläumzahlungen	3.143	3.103	40
Sonstige Rückstellungen für Leistungen an Arbeitnehmer	3.430	3.430	0
Zwischensumme	6.573	6.533	40
Rentenzahlungsverpflichtungen			
Verpflichtungswert	118.104	100.752	17.352
Planvermögen ³		1.818	
Zwischensumme	118.104	100.752	17.352
Gesamt	124.677	107.285	17.392

Depotverbindlichkeiten

Verbindlichkeiten	S II in Tsd. Euro	HGB in Tsd. Euro	Differenz in Tsd. Euro
Depotverbindlichkeiten	39.166	39.166	0

Solvency II:

Ausgewiesen werden die von den Rückversicherern bei der Mecklenburgischen Lebensversicherung in einem Bardepot belassenen Anteile an der Deckungsrückstellung. Der Ansatz der Depotverbindlichkeiten erfolgt auf Grundlage von Rückversicherungsabrechnungen. Eine Zusammenfassung mit anderen Verbindlichkeiten oder eine Verrechnung mit Forderungen gegenüber dem jeweiligen Rückversicherer erfolgt nicht. Die Depotverbindlichkeiten werden mit dem Erfüllungsbetrag bewertet.

HGB:

Handelsrechtlich sind in dem Posten aus dem in Rückdeckung gegebenen Geschäft die Verbindlichkeiten in Höhe der Beträge auszuweisen, die von der Mecklenburgischen Lebensversicherung als Sicherheiten einbehalten wurden oder vom Rückversicherer zu diesem Zweck belassen worden sind. Der Ansatz der Depotverbindlichkeiten stützt sich auf die Rückversicherungsabrechnungen. Eine Verrechnung mit Forderungen gegenüber dem Rückversicherer oder eine Zusammenfassung mit anderen Verbindlichkeiten gegenüber dem Rückversicherer erfolgte gem. § 33 RechVersV nicht. Die Depotverbindlichkeiten werden mit dem Erfüllungsbetrag bewertet. Es ergeben sich keine Bewertungsunterschiede.

³ Umgliederung des HGB-Werts unter den Posten „Forderungen (Handel, nicht Versicherung)“ (Abschnitt D.1)

Latente Steuerschulden

Verbindlichkeiten	S II in Tsd. Euro	HGB in Tsd. Euro	Differenz in Tsd. Euro
Latente Steuerschulden	57.645	0	57.645

Solvency II:

Die Grundlage für die Ermittlung der latenten Steuern unter Solvency II ist Art. 15 i.V.m. Art. 9 DVO. Für den Ansatz und die Bewertung von latenten Steuerschulden unter Solvency II werden die Vorschriften der internationalen Rechnungslegung IAS 12 angewendet. Weiterhin werden die einschlägigen Auslegungsentscheidungen der BaFin berücksichtigt.

Latente Steueransprüche bzw. latente Steuerschulden werden dann bilanziert, wenn in der Solvabilitätsübersicht Vermögenswerte mit einem niedrigeren bzw. höheren Wert oder Rückstellungen und Verbindlichkeiten mit einem höheren bzw. niedrigeren Wert angesetzt werden als in der Steuerbilanz und sich diese Differenzen in der Zukunft mit steuerlicher Wirkung wieder ausgleichen (temporäre Differenzen). Die temporären Differenzen werden bilanzpostenbezogen ermittelt durch Gegenüberstellung jedes einzelnen in der Solvabilitätsübersicht ausgewiesenen Vermögenswerts bzw. jeder einzelnen Schuld und dem für steuerliche Zwecke anzusetzenden Wert.

Die Bewertung der Steuerlatenzen erfolgt unter Berücksichtigung der geltenden Vorschriften des maßgeblichen Steuerrechts mit dem zum Bewertungsstichtag anwendbaren unternehmensindividuellen Steuersatz (Körperschaftsteuer, Solidaritätszuschlag und Gewerbesteuer). Es werden die Steuersätze verwendet, die zum Bilanzstichtag gültig oder angekündigt sind. Für die Berechnung der Steuerlatenzen zum 31.12.2021 wird der am Stichtag geltende Gesamtsteuersatz von 32,37 % verwendet. Für steuerliche Sondersachverhalte werden abweichende Steuersätze berücksichtigt. Der Ausweis der latenten Steueransprüche und der latenten Steuerschulden erfolgt gemäß den Vorschriften des IAS 12 brutto. Eine Diskontierung ist nach Aufsichtsrecht ebenso wie nach HGB nicht erlaubt.

Die Bilanzierung latenter Steueransprüche erfolgt nur, soweit diese werthaltig sind. Latente Steueransprüche des jeweiligen Jahres werden bis zur Höhe bestehender latenter Steuerschulden desselben Jahres als werthaltig betrachtet, soweit steuerpflichtige temporäre Differenzen bestehen, die sich erwartungsgemäß im gleichen Zeitraum auflösen werden wie die abziehbaren temporären Differenzen. Darüber hinaus werden aktive latente Steuern nur bilanziert, wenn durch Planungsrechnung nachgewiesen werden kann, dass zukünftig zu versteuernde Einkommen in ausreichender Höhe zur Verfügung stehen werden.

Zum 31.12.2021 wurden latente Steuerschulden in Höhe von 201.526 Tsd. Euro und latente Steueransprüche in Höhe von 143.881 Tsd. Euro ermittelt. Die zum Bewertungsstichtag ermittelten latenten Steueransprüche sind zu 100 % werthaltig, da ausreichend latente Steuerschulden zur Verrechnung vorhanden sind. Die Verrechnung der latenten Steuern führt zu einem Überschuss der latenten Steuerschulden in Höhe von 57.645 Tsd. Euro, der zum Bewertungsstichtag saldiert als Verbindlichkeit gezeigt wird.

Die latenten Steueransprüche und Steuerschulden ergeben sich im Wesentlichen aus Bewertungsunterschieden bei folgenden Bilanzposten:

Latente Steueransprüche	Latente Steuerschulden
<u>Bilanzposten:</u> - Immaterielle Vermögensgegenstände - Einforderbare Beträge aus Rückversicherungsverträgen - Versicherungstechnische Rückstellungen - Lebensversicherung - Andere Rückstellungen als versicherungstechnische Rückstellungen - Rentenzahlungsverpflichtungen	<u>Bilanzposten:</u> - Immobilien und Sachanlagen für den Eigenbedarf - Immobilien (außer zur Eigennutzung) - Anleihen (Staats- und Unternehmensanleihen) - Organismen für gemeinsame Anlagen - Versicherungstechnische Rückstellungen – Nichtlebensversicherung - Versicherungstechnische Rückstellungen – Nichtlebensversicherung - Krankenversicherung - Versicherungstechnische Rückstellungen – Krankenversicherung nach Art der Lebensversicherung

HGB:

Nach § 274 Abs. 1 Satz 1 HGB müssen latente Steuerschulden auf den Wertunterschied zwischen handelsrechtlicher und steuerlicher Bewertung von Vermögensgegenständen, Schulden und Rechnungsabgrenzungsposten passiviert werden. In der Handelsbilanz führt die Ermittlung von aktiven und passiven latenten Steuern zu einem Überhang an aktiven latenten Steuern, die bei der Mecklenburgischen Versicherungsgruppe unter Ausübung des Wahlrechts des § 274 Abs. 1 Satz 2 HGB in der Bilanz nicht angesetzt werden.

Die Differenz zwischen Solvency II und HGB ist auf die unterschiedlichen Bewertungsansätze der einzelnen Vermögenswerte, Rückstellungen und Verbindlichkeiten zurückzuführen und stellt den Ansatz des Überhangs der latenten Steuerschulden über die latenten Steueransprüche zum Bewertungsstichtag dar.

Verbindlichkeiten gegenüber Versicherungen und Vermittlern

Verbindlichkeiten	S II in Tsd. Euro	HGB in Tsd. Euro	Differenz in Tsd. Euro
Verbindlichkeiten ggü. Versicherungen und Vermittlern	13.465	13.465	0

Solvency II:

Der Posten beinhaltet Verbindlichkeiten gegenüber Versicherungsnehmerinnen und -nehmern und Vermittlerinnen und Vermittlern, die aus dem selbst abgeschlossenen Versicherungsgeschäft der in die Solvabilitätsübersicht auf Gruppenebene einbezogenen Versicherungsunternehmen resultieren. Für diese Verbindlichkeiten existiert kein aktiver Markt. Sie werden mithilfe einer alternativen einkommensbasierten Bewertungsmethode ohne Berücksichtigung des eigenen Kreditrisikos bewertet (siehe Abschnitt D.4). Da es sich um Verbindlichkeiten mit einer Laufzeit von weniger als 12 Monaten handelt, erfolgt aus Wesentlichkeitsgründen keine Diskontierung. Somit entsprechen die beizulegenden Zeitwerte den Erfüllungsbeträgen.

Verbindlichkeiten aus Beitragsvorauszahlungen der Versicherungsnehmerinnen und -nehmer werden unter Solvency II unter den versicherungstechnischen Rückstellungen ausgewiesen. Für die Gegenüberstellung der Solvency II-Werte und der HGB-Werte erfolgt eine Umgliederung der handelsrechtlich bilanzierten Verbindlichkeiten aus Beitragsvorauszahlungen der Versicherungsnehmerinnen und -nehmer in die HGB-Werte der versicherungstechnischen Rückstellungen.

HGB:

Handelsrechtlich werden die Verbindlichkeiten nach § 253 Abs. 1 Satz 2 HGB in Höhe der tatsächlichen Verpflichtung mit dem Erfüllungsbetrag passiviert. Es ergeben sich keine Bewertungsunterschiede.

Verbindlichkeiten (Handel, nicht Versicherung)

Verbindlichkeiten	S II in Tsd. Euro	HGB in Tsd. Euro	Differenz in Tsd. Euro
Verbindlichkeiten (Handel, nicht Versicherung)	12.585	12.585	0

Solvency II:

Ausgewiesen werden Verbindlichkeiten aus Steuern, Lieferantenverbindlichkeiten, Verbindlichkeiten gegenüber Arbeitnehmerinnen und -nehmern, Verbindlichkeiten aus Anlagen, Verbindlichkeiten aus Rechtsanwaltskosten und sonstige Verbindlichkeiten.

Für diese Verbindlichkeiten existiert kein aktiver Markt. Daher erfolgt die Ermittlung des beizulegenden Zeitwerts mithilfe einer alternativen Bewertungsmethode ohne Berücksichtigung des eigenen Kreditrisikos (siehe Abschnitt D.4). Bei den zum Bewertungsstichtag passivierten Verbindlichkeiten handelt es sich um kurzfristige Verbindlichkeiten mit Laufzeiten unter einem Jahr. Sie werden mit ihren Erfüllungs- bzw. Rückzahlungsbeträgen angesetzt.

HGB:

Handelsrechtlich werden die Verbindlichkeiten nach § 253 Abs. 1 Satz 2 HGB mit ihren Erfüllungsbeträgen angesetzt. Es ergeben sich keine Bewertungsunterschiede.

Sonstige nicht an anderer Stelle ausgewiesene Verbindlichkeiten

Verbindlichkeiten	S II in Tsd. Euro	HGB in Tsd. Euro	Differenz in Tsd. Euro
Sonstige nicht an anderer Stelle ausgewiesene Verbindlichkeiten	97	97	0

Solvency II:

Dieser Posten enthält Verbindlichkeiten aus Vorauszahlungen, die die Mecklenburgische Versicherungsgruppe vor dem Abschlussstichtag erhalten hat und die erst nach dem Bilanzstichtag fällig werden. Es handelt sich im Wesentlichen um im Voraus erhaltene Mieten. Die Ermittlung ihrer beizulegenden Zeitwerte erfolgt mithilfe einer alternativen Bewertungsmethode (siehe Abschnitt D.4). Da der Diskontierungseffekt aufgrund der Kurzfristigkeit der Verbindlichkeiten unwesentlich ist, wird auf die Abzinsung der Verbindlichkeiten verzichtet. Die sonstigen nicht an anderer Stelle ausgewiesenen Verbindlichkeiten werden daher mit ihren Erfüllungsbeträgen angesetzt.

HGB:

Verbindlichkeiten aus Vorauszahlungen werden handelsrechtlich unter den passiven Rechnungsabgrenzungsposten ausgewiesen. Sie werden nach § 253 Abs. 1 Satz 2 HGB mit ihren Erfüllungsbeträgen angesetzt. Es ergeben sich keine Bewertungsunterschiede.

D.4 Alternative Bewertungsmethoden

Bei der Anwendung alternativer Bewertungsmethoden nutzt die Mecklenburgische Versicherungsgruppe Bewertungsmodelle, die mit einem oder mehreren der folgenden Ansätze in Einklang stehen:

- marktbasierter Ansatz, bei dem Preise und andere maßgebliche Informationen genutzt werden, die durch Markttransaktionen ähnlicher Vermögenswerte oder Verbindlichkeiten entstehen
- einkommensbasierter Ansatz, bei dem künftige Zahlungsströme oder Aufwendungen und Erträge in einen einzigen aktuellen Betrag, den beizulegenden Zeitwert, umgewandelt werden (Ertragswertverfahren, z. B. Barwerttechniken, Optionspreismodelle oder Residualwertmethode)
- kostenbasierter oder auf den aktuellen Wiederbeschaffungskosten basierender Ansatz (Kosten- oder Ersatzkostenansatz)

Die verwendeten alternativen Bewertungsmethoden basieren hauptsächlich auf einkommensbasierten Ansätzen. Dabei werden so wenig wie möglich unternehmensspezifische Parameter und soweit wie möglich relevante Marktdaten verwendet.

Die alternativen Bewertungsmethoden finden auf die in der folgenden Übersicht aufgezeigten Vermögenswerte und Verbindlichkeiten Anwendung. Dabei stellen die angewandten alternativen Bewertungsmethoden die für die jeweiligen Vermögensgegenstände und Verbindlichkeiten am Markt gängigen und anerkannten Methoden dar.

Für bestimmte Posten der Solvabilitätsübersicht nennt die DVO besondere Vorschriften, gemäß denen die Bewertung erfolgt. Diese Posten sind in der Einleitung zu Abschnitt D genannt und in der folgenden Übersicht nicht enthalten.

Alternative Bewertungsmethoden		
Vermögenswerte	Annahmen	Grundlagen, Bewertungsmethoden
Immobilien für den Eigenbedarf, Immobilien (außer für Eigennutzung)	Zahlungsströme, Bodenwert, Liegenschaftszins, Bodenrichtwerte	Ertragswertverfahren
Anteile an verbundenen Unternehmen, einschließlich Beteiligungen	Zahlungsströme, Basiszinssatz, Marktrisikoprämie, systematisches Risiko	Ertragswertverfahren
Aktien – nicht notiert	beizulegende Zeitwerte / Nettovermögenswerte	Ertragswertverfahren (externes Gutachten) / Nettoinventarwertmethode Nettovermögenswertmethode
Anleihen	Zahlungsströme, Zinsstrukturkurve, laufzeit-, bonitäts-, senioritäts- und emittentenabhängige Spreads, Zinsvolatilitäten	Barwertmethode, Hull-White Modell (bei Kündigungsrechten)
Organismen für gemeinsame Anlagen	Geprüfte Nettovermögenswerte	Nettovermögenswertmethode
Darlehen und Hypotheken an Privatpersonen	Zahlungsströme, Zinsstrukturkurve, Bonitäts- und Liquiditätsspreads	Barwertmethode (Discounted-Cashflow-Verfahren)
Depotforderungen	Laufzeit unter einem Jahr Laufzeit ein oder mehrere Jahre/Zinsstrukturkurve	HGB-Wert (Nennwert) Barwertmethode
Forderungen gegenüber Versicherungen und Vermittlern	Laufzeit unter einem Jahr Laufzeit ein oder mehrere Jahre/Zinsstrukturkurve	HGB-Wert (Nennwert) Barwertmethode
Forderungen (Handel, nicht Versicherung)	Laufzeit unter einem Jahr Laufzeit ein oder mehrere Jahre/Zinsstrukturkurve	HGB-Wert (Nennwert) Barwertmethode
Sonstige nicht an anderer Stelle ausgewiesene Vermögenswerte	Laufzeit unter einem Jahr Laufzeit ein oder mehrere Jahre/Zinsstrukturkurve	HGB-Wert (Nennwert) Barwertmethode

Alternative Bewertungsmethoden		
Verbindlichkeiten (außer vt. Rückstellungen)	Annahmen	Grundlagen, Bewertungsmethoden
Andere Rückstellungen als vt. Rückstellungen	Rechnungszins, Gehaltstrend, Rententrend, Fluktuationswahrscheinlichkeiten Laufzeit unter einem Jahr Laufzeit ein oder mehrere Jahre/Zinsstrukturkurve	Externe Gutachten: Projected-Unit-Credit-Methode Erfüllungsbetrag Barwertmethode
Rentenzahlungsverpflichtungen	Rechnungszins, Gehaltstrend, Rententrend, Fluktuationswahrscheinlichkeiten, Duration	Externe Gutachten: Projected-Unit-Credit-Methode
Verbindlichkeiten gegenüber Versicherungen und Vermittlern	Laufzeit unter einem Jahr Laufzeit ein oder mehrere Jahre/Zinsstrukturkurve	Erfüllungsbetrag Barwertmethode
Verbindlichkeiten (Handel, nicht Versicherung)	Laufzeit unter einem Jahr Laufzeit ein oder mehrere Jahre/Zinsstrukturkurve	Erfüllungsbetrag Barwertmethode
Sonstige nicht an anderer Stelle ausgewiesene Verbindlichkeiten	Laufzeit unter einem Jahr Laufzeit ein oder mehrere Jahre/Zinsstrukturkurve	Erfüllungsbetrag Barwertmethode

Im Folgenden werden die alternativen Bewertungsmethoden und die zugrundeliegenden Annahmen näher erläutert.

Immobilien für den Eigenbedarf und Immobilien (außer zur Eigennutzung)

Die Ermittlung der beizulegenden Zeitwerte der Immobilien erfolgt nach § 194 Baugesetzbuch durch das normierte Ertragswertverfahren gem. §§ 17 - 20 Immobilienwertermittlungsverordnung. Nach diesem Verfahren werden der Boden- und der Ertragswert berechnet. Der Bodenwert wird im Vergleichswertverfahren unter Berücksichtigung aktueller Bodenrichtwerte ermittelt. Der Ertragswert wird unter Zugrundelegung marktüblich erzielbarer Mieterträge aus dem Rohertrag, vermindert um die nicht umlegbaren Bewirtschaftungskosten, abgeleitet (Reinertrag). Der Reinertrag wird um den Betrag der angemessenen Verzinsung des Bodenwerts vermindert, der sich wie die Bodenrichtwerte an den Veröffentlichungen der Gutachterausschüsse orientiert. Die Kapitalisierung erfolgt mit Barwertfaktoren, die die Restnutzungsdauer und den jeweiligen Liegenschaftszins berücksichtigen. Der so ermittelte Gebäudeertragswert ergibt zusammen mit dem Bodenwert den beizulegenden Zeitwert.

Bei der Mecklenburgischen Versicherungsgruppe werden die Bewertungen der Immobilien von einem internen Sachverständigen erstellt und jährlich aktualisiert.

Bewertungsunsicherheiten liegen in der Bestimmung zukünftiger Zahlungsströme, die auf Schätzungen einzelner Parameter, insbesondere Mietpreisänderungen, aber auch Vermietungssituation, Inflation und Zinsniveau beruhen.

Anteile an verbundenen Unternehmen einschließlich Beteiligungen

Die Beteiligung an der *MIC Beteiligungsgesellschaft GmbH* wird mit dem Ertragswert angesetzt, der sich aus der Anwendung des IDW Standards „Grundsätze zur Durchführung von Unternehmensbewertungen“ in der Fassung 2008 (IDW S 1) ergibt. Das Ertragswertverfahren fordert hierbei Annahmen für den Basiszinssatz, die Marktrisikoprämie, die zukünftigen Erträge (Nettozuflüsse) sowie für das systematische Risiko. Der von der Mecklenburgischen Versicherungsgruppe verwendete Basiszinssatz beruht auf veröffentlichten Marktdaten. Die Festlegung der Marktrisikoprämie und des systematischen Risikos erfolgt auf Basis sachverständiger Expertenschätzungen. Für die Planrechnung der zukünftigen Erträge wird die Unternehmensplanung des Unternehmens verwendet, an welchem über die Beteiligung Anteile gehalten werden. Bei der Bestimmung der Nettozuflüsse werden zudem die in- und ausländischen Ertragssteuern des bewerteten Unternehmens und grundsätzlich die bei der Mecklenburgischen entstehenden Ertragssteuern berücksichtigt.

Bei der Ermittlung der Zeitwerte der Anteile an der *MIC Beteiligungsgesellschaft GmbH* ergeben sich Unsicherheiten in der Ermittlung des ökonomischen Werts durch die dem Ertragswertver-

fahren zugrunde gelegten Parameter. Die Unsicherheiten bestehen insbesondere in der Bestimmung der Nettozuflüsse.

Aktien - nicht notiert

Die Zeitwerte der Anteile an der *Roland Partner Beteiligungsverwaltung GmbH*, Köln, der *GDV Dienstleistungs-GmbH*, Hamburg, der *VST Gesellschaft für Versicherungsstatistik mbH*, Hannover sowie der *Protektor Lebensversicherungs-AG*, Berlin, werden nach der Nettovermögenswertmethode ermittelt. Dabei entspricht der Nettovermögenswert dem Wert aller zum beizulegenden Zeitwert bewerteten Vermögensgegenstände des jeweiligen Unternehmens abzüglich sämtlicher zum beizulegenden Zeitwert bewerteter Verbindlichkeiten. Für Solvency II-Zwecke werden etwaige immaterielle Vermögenswerte sowie Geschäfts- oder Firmenwerte in Abzug gebracht.

Anleihen

Anleihen ohne Börsennotierung, die direkt zwischen zwei Geschäftspartnern abgeschlossen werden (z. B. Namensschuldverschreibungen und Schuldscheindarlehen), verfügen über keinen beobachtbaren Marktpreis. Die Anwendung des mark-to-market-Ansatzes ist für diese Positionen somit nicht möglich. Die Anwendung des marking-to-market-Ansatzes erfordert zumindest vergleichbare börsennotierte Inhaberpapiere, um einen geeigneten Marktpreis ableiten zu können. Solche Inhaberpapiere existieren für Anleihen nur in wenigen Ausnahmen. Die Anwendung einer alternativen Bewertungsmethode ist somit angemessen.

Für Anleihen ohne Kündigungsrechte erfolgt die theoretische Bewertung auf Basis der Barwertmethode. Der theoretische Kurswert des Papiers ist der Barwert aller in der Zukunft erwarteten Zahlungen. Diskontiert wird mit restlaufzeitadäquaten interpolierten Euro-Mid-Swap-Zinssätzen zum Bewertungsstichtag unter Berücksichtigung von laufzeit-, senioritäts- und emittentenabhängigen Bonitäts- und Liquiditätsspreads (Zinsaufschläge), die sich an den am Markt beobachtbaren Spreads für gleichartige Vermögensgegenstände orientieren. Für die Ermittlung der laufzeitabhängigen Mid-Swap-Zinssätze werden die Schlussnotierungen der EUR-Mid-Swap-Kurve, veröffentlicht über die Bloomberg Datalicence für den Handelsplatz London, verwendet.

Die Ermittlung der laufzeit- und emittentenabhängigen Bonitätsspreads erfolgt über eine emittentengruppenspezifische Spreadmatrix. Hierbei werden die Anleihen in verschiedene Gruppen, Laufzeitkategorien und Bonitätsstufen unterteilt. Die für die Spreadmatrix benötigten Renditen werden über Preise von börsennotierten EUR-Inhaberpapieren errechnet und anschließend mit einem Nelson-Siegel-Verfahren zu einer Spreadkurve geglättet. Liquiditätsaufschläge werden auf Grundlage eigener Markttransaktionen ermittelt.

Bei Anleihen mit eingebetteten Optionen (Kündigungsrechte) werden die Optionsrechte in der Bewertung berücksichtigt. Die im Bestand befindlichen Anleihen mit Kündigungsrechten haben neben den oben genannten wertbestimmenden Faktoren Zins und Spread die am Markt vorherrschende implizite Volatilität als weiteren wertbestimmenden Parameter. Bei der Mecklenburgischen Versicherungsgruppe wird standardisiert das am Kapitalmarkt etablierte Hull-White-Modell zur Bewertung von Kündigungsrechten eingesetzt. Die für dieses Modell erforderliche Kalibrierung erfolgt auf Basis von Cap-/Floor- oder Swaption-Volatilitäten. Dazu werden die am Handelsplatz London mittels Bloomberg Datalicence veröffentlichten Schlussnotierungen für Cap/Floor- und Swaptionvolatilitäten verwendet.

Die Bewertungsergebnisse werden maßgeblich von den zu Grunde gelegten Annahmen des Barwertverfahrens bzw. des Optionspreismodells und der daran anknüpfenden Auswahl von Inputparametern beeinflusst. Durch die Verwendung ausschließlich transaktions- und marktbezogener Daten sowie der möglichst genauen Ermittlung von Zinsaufschlägen/Spreads über Emittenten-, Sektor- und Ratingspreadkurven wird die Unsicherheit bei der Bewertung als gering eingeschätzt.

Darlehen und Hypotheken an Privatpersonen

Für die Ermittlung der beizulegenden Zeitwerte der Grundschnuldforderungen der Mecklenburgischen Lebensversicherung werden die erwarteten Zahlungsströme unter Nutzung des Discounted-Cashflow-Verfahrens abgezinst. Der theoretische Kurswert des jeweiligen Darlehens ist hierbei der Barwert aller in der Zukunft erwarteten Zahlungen. Die Diskontierung erfolgt mit der im Abschnitt *Anleihen* beschriebenen Mid-Swap-Zinskurve zum Stichtag zuzüglich eines Aufschlags zur Abbildung des Kreditrisikos, der Kosten und der Liquidität. Durch die Verwendung ausschließlich transaktions- und marktbezogener Daten sowie der möglichst genauen Ermittlung von Zinsaufschlägen wird die Unsicherheit bei der Bewertung als gering eingeschätzt.

Depotforderungen, Forderungen gegenüber Versicherungen und Vermittlern sowie Forderungen (Handel, nicht Versicherung)

Für diese Forderungen liegt kein aktiver Markt vor, daher erfolgt die Ermittlung der beizulegenden Zeitwerte mithilfe einer einkommensbasierten Bewertung. Die hierzu verwendete Barwertmethode verlangt Annahmen zu den verwendeten Diskontsätzen. Die Diskontierung erfolgt mit den aktuellen Marktzinssätzen unter zusätzlicher Berücksichtigung von Ausfallwahrscheinlichkeiten.

Zum Bewertungsstichtag sind bei der Mecklenburgischen Versicherungsgruppe in oben genannten Posten nur kurzfristige Forderungen ohne festgelegten Zinsanteil enthalten. Aus Wesentlichkeitsgründen erfolgt daher keine Diskontierung und somit entsprechen die anzusetzenden Werte den Nennwerten. Um Ausfallrisiken zu berücksichtigen werden gegebenenfalls Wertberichtigungen angesetzt. Die Höhe der zu berücksichtigenden Ausfallrisiken wird mindestens einmal jährlich überprüft. Bei Gegenparteien mit guter Bonität wird eine Ausfallwahrscheinlichkeit nicht berücksichtigt.

Andere Rückstellungen als versicherungstechnische Rückstellungen

Die Bewertung erfolgt anhand eines einkommensbasierten Ansatzes. Die hierzu verwendete Barwertmethode verlangt Annahmen in Bezug auf die zu verwendenden Diskontsätze. Zur Abzinsung der Rückstellungen mit geschätzten Abwicklungszeiträumen von einem und mehr Jahren werden nach IAS 37 Zinssätze verwendet, die die aktuellen Marktverhältnisse abbilden. Sie orientieren sich an den Zinssätzen, die für langfristige Industrieanleihen von Emittenten bester Bonität gelten. Die Laufzeit der Anleihen entspricht hierbei der geschätzten Abwicklung der Rückstellungen. Eine Anpassung für das eigene Kreditrisiko erfolgt nicht.

Bei kurzfristigen Rückstellungen mit einer ursprünglich erwarteten Abwicklung bis zu einem Jahr wird eine Abzinsung aus Wesentlichkeitsgründen nicht vorgenommen. Die anzusetzenden Werte entsprechen den auf Basis der bestmöglichen Schätzung ermittelten Erfüllungsbeträgen.

Die aktuarielle Bewertung des Barwerts für Jubiläumsaufwendungen erfolgt anhand des Anwartschaftsbarwertverfahrens, das nachfolgend unter dem Abschnitt „Rentenzahlungsverpflichtungen“ erläutert wird.

Rentenzahlungsverpflichtungen

Nach Solvency II erfolgt die Bewertung der leistungsorientierten Pensionszusagen gem. IAS 19 nach dem Anwartschaftsbarwertverfahren (Projected-Unit-Credit-Methode). Hierbei handelt es sich um eine Modellbewertung nach einer deterministischen Methode auf Basis jährlich festgelegter Bewertungsannahmen und eines im Standard festgelegten Berechnungsverfahrens. Die festgelegten Rechnungsparameter zur Bewertung der leistungsorientierten Pensionszusagen sind im Wesentlichen der Rechnungszins, der dem Marktzins am Bilanzstichtag für langfristige Industrieanleihen von Emittenten bester Bonität entspricht, sowie der Rententrend, der Gehaltstrend und biometrische Rechnungsgrundlagen als Langfristannahmen, deren Gültigkeit regelmäßig überprüft wird. Zusätzlich werden Fluktuationswahrscheinlichkeiten berücksichtigt.

Die Dokumentation der Rechnungsannahmen erfolgt durch den durch die Gesellschaft beauftragten externen Gutachter.

Zum Bewertungsstichtag basieren die Annahmen zu Sterblichkeit und Invalidität auf den Richttafeln 2018 G von Prof. Dr. Klaus Heubeck. Personalfluktuationsraten und Gehaltstrends ergeben sich aus den Erfahrungswerten der Mecklenburgischen.

Verbindlichkeiten gegenüber Versicherungen und Vermittlern, Verbindlichkeiten gegenüber Rückversicherern sowie Verbindlichkeiten Handel, nicht Versicherung

Für diese Verbindlichkeiten liegt kein aktiver Markt vor. Daher erfolgt die Ermittlung mithilfe eines einkommensbasierten Ansatzes. Die hierzu verwendete Barwertmethode verlangt Annahmen zu den verwendeten Diskontsätzen. Zur Abzinsung der Verbindlichkeiten mit Laufzeiten von einem und mehr Jahren werden marktwertnahe Zinssätze (ohne Anpassung aufgrund des eigenen Kreditrisikos) verwendet.

Zum Bewertungsstichtag sind bei der Mecklenburgischen Versicherungsgruppe in oben genannten Posten nur kurzfristige Verbindlichkeiten mit Laufzeiten unter einem Jahr enthalten. Aus Wesentlichkeitsgründen erfolgt daher keine Diskontierung und somit entsprechen die anzusetzenden Werte den Erfüllungsbeträgen.

Nachfolgend wird eine quantitative Zuordnung der Vermögenswerte und Verbindlichkeiten (außer versicherungstechnische Vermögenswerte und versicherungstechnische Verbindlichkeiten) zu den Solvency II-Bewertungsmethoden zum Bewertungsstichtag 31.12.2021 tabellarisch dargestellt:

Verwendete Bewertungsverfahren	Stufe 1		Stufe 2		Stufe 3				HGB-Wert nach Art. 9 Abs. 4 DVO (Grundsatz der Verhältnismäßigkeit)		SII Gesamt
	Marktpreise an aktiven Märkten		Marktpreise für ähnliche Vermögens- werte und Verbindlich- keiten		Angepasste Equity Metho- de		Alternative Bewertungs- methoden				
	in Tsd. €	in %	in Tsd. €	in %	in Tsd. €	in %	in Tsd. €	in %	in Tsd. €	in %	in Tsd. €
Vermögenswerte											
Immobilien & Sachanlagen für den Eigenbedarf	0	0	0	0	0	0	41.559	90	4.788	10	46.347
Immobilien (außer zur Eigennutzung)	0	0	0	0	0	0	48.490	100	0	0	48.490
Anteile an verbundenen Unternehmen, einschließ- lich Beteiligungen	0	0	0	0	0	0	26.699	100	0	0	26.699
Aktien – nicht notiert	0	0	0	0	0	0	6.152	100	0	0	6.152
Anleihen	913.659	48	0	0	0	0	970.914	52	0	0	1.884.573
Organismen für gemeinsame Anlagen	830.693	88	0	0	0	0	110.645	12	0	0	941.338
Einlagen außer Zahlungs- mitteläquivalente	0	0	0	0	0	0	250	100	0	0	250
Vermögenswerte für index- und fondsgebundene Verträge	22.910	100	0	0	0	0	0	0	0	0	22.910
Policendarlehen	0	0	0	0	0	0	0	0	4.522	100	4.522
Darlehen und Hypotheken an Privatpersonen	0	0	0	0	0	0	7.346	100	0	0	7.346
Sonstige Darlehen & Hypotheken	0	0	0	0	0	0	0	0	215	100	215
Depotforderungen	0	0	0	0	0	0	23	100	0	0	23
Forderungen gegenüber Versicherungen & Vermittlern	0	0	0	0	0	0	12.646	100	0	0	12.646
Forderungen (Handel, nicht Versicherung)	0	0	0	0	0	0	7.029	100	0	0	7.029
Zahlungsmittel & Zah- lungsmitteläquivalente	0	0	0	0	0	0	40.295	100	0	0	40.295
Sonstige nicht an anderer Stelle ausgewiesene Ver- mögenswerte	0	0	0	0	0	0	1.186	99	15	1	1.201
Zwischensumme	1.767.262	58	0	0	0	0	1.273.234	42	9.540	0	3.050.036
Sonstige Verbindlichkeiten											
Andere Rückstellungen als vt. Rückstellungen	0	0	0	0	0	0	41.213	100	0	0	41.213
Rentenzahlungsver- pflichtungen	0	0	0	0	0	0	118.104	100	0	0	118.104
Verbindlichkeiten gegen- über Versicherungen & Vermittlern	0	0	0	0	0	0	13.465	100	0	0	13.465
Verbindlichkeiten (Handel, nicht Versicherung)	0	0	0	0	0	0	12.585	100	0	0	12.585
Sonstige nicht an anderer Stelle ausgewiesene Verbindlichkeiten	0	0	0	0	0	0	97	100	0	0	97
Zwischensumme	0	0	0	0	0	0	185.464	100	0	0	185.464
Gesamt	1.767.262	55	0	0	0	0	1.458.698	45	9.540	0	3.235.500

Angemessenheit der Bewertungsverfahren

Sofern für die Ermittlung der beizulegenden Zeitwerte keine Marktpreise verfügbar sind und die Bewertung daher auf Basis von Modellen erfolgt, ist es erforderlich, bei der Bewertung Ermessen auszuüben sowie Schätzungen und Annahmen zu treffen. Diese wirken sich auf Vermögenswerte wie auch auf die sonstigen Verbindlichkeiten in der Solvabilitätsübersicht aus. Daher sind die internen Prozesse der Mecklenburgischen Versicherungsgruppe darauf ausgerichtet, die Wertansätze unter Berücksichtigung aller relevanten Informationen möglichst zuverlässig und nachprüfbar dokumentiert zu ermitteln.

Es wird mindestens einmal jährlich sowie anlassbezogen geprüft, ob die Zuordnung der Vermögenswerte und Verbindlichkeiten zu den Stufen der Bewertungshierarchie noch zutreffend ist. Sofern sich Veränderungen bei der Bewertungsgrundlage ergeben haben, weil beispielsweise ein Markt nicht mehr aktiv ist oder weil bei der Bewertung auf Parameter zurückgegriffen wurde, die eine andere Zuordnung erforderlich machen, werden erforderliche Anpassungen vorgenommen. Dasselbe gilt für die einzelnen Posten der Solvabilitätsübersicht verwendeten Bewertungsmethoden. Eine weitere Validierung erfolgt seit 31.12.2016 im Rahmen der jährlichen Prüfung der Solvabilitätsübersicht durch den Wirtschaftsprüfer.

D.5 Sonstige Angaben

Es bestehen keine weiteren Informationen zur Bewertung der Vermögenswerte und Verbindlichkeiten für Solvabilitätszwecke.

E. Kapitalmanagement

E.1 Eigenmittel

Die Mecklenburgische Versicherungsgruppe verfügt über Eigenmittel in ausreichendem Umfang und ausreichender Qualität, um den eingegangenen Risiken zu begegnen.

Unter Solvency II werden die Eigenmittelbestandteile nach unterschiedlichen Qualitätsklassen, sogenannten Tiers, differenziert. Die Einstufung in die Tiers erfolgt nach folgenden Merkmalen:

- Verfügbarkeit
- Nachrangigkeit
- ausreichende Laufzeit
- keine Rückzahlungsanreize
- keine Belastungen

Je uneingeschränkter die Merkmale erfüllt sind, desto besser ist die Einstufung in die Tiers. Entsprechend dieser Einordnung sind die Eigenmittelbestandteile begrenzt zur Bedeckung des SCR und der Mindestkapitalanforderung (MCR) anrechenbar.

Qualitätsklasse	Anrechenbarkeit
Solvenzkapitalanforderung (SCR)	
Tier 1-Eigenmittel	Unbeschränkt
Hybridkapitalinstrumente, die Tier 1-Kriterien erfüllen	Maximal 20 % der Tier 1-Eigenmittel
Summe von Tier 2- und 3-Eigenmitteln	Maximal 50 % des SCR
Tier 3-Eigenmittel	Maximal 15 % des SCR
Mindestkapitalanforderung (MCR)	
Tier 1-Eigenmittel	Unbeschränkt
Tier 2-Eigenmittel	Maximal 20 % des MCR
Tier 3-Eigenmittel	Nicht anrechenbar

E.1.1 Management der Eigenmittel

Wesentliches Ziel des Kapitalmanagements der Mecklenburgischen Versicherungsgruppe ist die weitere Stärkung der Eigenmittel. Der Zeithorizont der Geschäftsplanung beträgt drei Jahre.

Mit einer weiteren Stärkung der Eigenkapitalbasis der Mecklenburgischen Versicherungsgruppe in 2021 konnte erneut ein wesentliches Ziel des Kapitalmanagements erreicht werden. Von dem Jahresüberschuss in Höhe von 18.728 Tsd. Euro (VJ: 20.593 Tsd. Euro) wurden 7.000 Tsd. Euro der Verlustrücklage und 11.728 Tsd. Euro den anderen Gewinnrücklagen zugeführt. Die Netto-Eigenkapitalquote betrug 82 % (VJ: 81 %).

Die Geschäftsstrategie der Mecklenburgischen Versicherungsgruppe sieht keine Änderung der geschäftspolitischen Ausrichtung vor. Somit wird sich das Risikoprofil künftig nicht wesentlich ändern. In der aktuellen Unternehmensplanung wird davon ausgegangen, dass auch die Jahresüberschüsse der Folgejahre die Eigenmittel weiter stärken werden.

E.1.2 Eigenmittelbestandteile

Die Gruppensolvabilität der Mecklenburgischen Versicherungsgruppe wird auf Grundlage des konsolidierten Abschlusses (Methode 1 nach § 261 VAG) berechnet. Demnach erfolgt auf Gruppenebene eine Vollkonsolidierung der Beteiligungen der Mecklenburgischen an der Mecklenburgischen Lebensversicherung und der Mecklenburgischen Krankenversicherung.

Darüber hinaus werden gruppeninterne Transaktionen (z. B. Nachrangdarlehen der Mecklenburgischen an die Mecklenburgische Lebensversicherung) eliminiert.

Im Rahmen dieser Konsolidierung sind gewisse Eigenmittelbestandteile nur eingeschränkt für die Bedeckung des SCR der Gruppe übertragbar bzw. verfügbar. Diese Basiseigenmittelbestandteile sind ausschließlich anrechnungsfähig, falls sie zur Bedeckung des SCR der entsprechenden Sologesellschaft zulässig sind. Des Weiteren dürfen sie in Summe nicht den Beitrag der jeweiligen Gesellschaft zum diversifizierten SCR der Gruppe übersteigen.

Zum 31.12.2021 lagen die verfügbaren und anrechnungsfähigen Eigenmittel der Mecklenburgischen Versicherungsgruppe mit 840.351 Tsd. Euro über dem Vorjahresniveau. Sie sind vollständig der Qualitätsklasse Tier 1 zuzuordnen und setzen sich wie folgt zusammen:

Zusammensetzung der Eigenmittel Positionen	2021	2021	2021	2021	2020
	Gesamt in Tsd. €	Tier 1 in Tsd. €	Tier 2 in Tsd. €	Tier 3 in Tsd. €	Gesamt in Tsd. €
Überschussfonds	73.452	73.452	0	0	77.859
Ausgleichsrücklage	796.608	796.608	0	0	745.073
Nicht verfügbare Eigenmittel auf Gruppenebene	29.710	29.710	0	0	30.424
Anrechnungsfähige Eigenmittel	840.351	840.351	0	0	792.508

Die nicht verfügbaren Eigenmittel auf Gruppenebene umfassen mit 29.710 Tsd. Euro (VJ: 30.424 Tsd. Euro) Teile des Überschussfonds der Mecklenburgischen Lebensversicherung, der nur in Höhe des anteiligen SCR der Mecklenburgischen Lebensversicherung zum diversifizierten SCR auf Gruppenebene anrechenbar ist.

Überschussfonds

Dies ist der Wert der künftigen Überschussbeteiligung, der nicht als Versicherungs- oder Rückversicherungsverbindlichkeit anzusehen ist. Im Wesentlichen bezieht sich dies auf den ungebundenen Teil der Rückstellung für Beitragsrückerstattung sowie den Schlussgewinnanteilsfonds. Nach § 93 Abs. 1 VAG wird dieser Eigenmittelbestandteil in die Qualitätsklasse Tier 1 eingestuft.

Die Laufzeit des Überschussfonds ist nicht begrenzt.

Ausgleichsrücklage

Die Ausgleichsrücklage entspricht dem Gesamtüberschuss der Vermögenswerte über die Verbindlichkeiten unter Solvency II, vermindert um den Überschussfonds. Für die Ausgleichsrücklage gelten keinerlei Beschränkungen bezüglich ihrer Laufzeit.

Die potentielle Volatilität der Ausgleichsrücklage ergibt sich insbesondere aus Änderungen des Kapitalmarktumfelds und damit verbundenen Marktwertschwankungen der Vermögenswerte. Die Ausgleichsrücklage ist Bestandteil der Analysen des ALM. So werden z. B. jährlich im Rahmen des ORSA-Prozesses die Auswirkungen verschiedener Kapitalmarktszenarien (siehe Abschnitt C.2.4) auf die Eigenmittel geprüft.

E.1.3 Anrechenbare Eigenmittel zur Bedeckung der Kapitalanforderung

Die zur Bedeckung des SCR und MCR (siehe Abschnitt E.2) anrechenbaren Eigenmittel in Höhe von 840.351 Tsd. Euro setzen sich zu 100 % aus Mitteln der Qualitätsklasse Tier 1 zusammen.

E.1.4 Erläuterung wesentlicher Unterschiede zu HGB

Die Eigenmittel nach HGB und Solvency II setzen sich folgendermaßen zusammen:

Eigenmittel nach S II und HGB	S II in Tsd. Euro	HGB in Tsd. Euro	Wirkung auf Eigenmittel in Tsd. Euro
Bewertung der Vermögenswerte	3.050.035	2.760.164	289.871
Einforderbare Beträge aus Rückversicherungsverträgen	208.163	287.211	-79.048
versicherungstechnische Rückstellungen	2.105.864	2.428.340	322.477
Latente Steuern (Passivüberhang)	57.645	-	-57.645
Sonstige Verbindlichkeiten	224.629	206.739	-17.889
Überhang der Vermögenswerte über die Verbindlichkeiten			457.765
Eigenkapital (HGB)			412.295
Nicht verfügbare Eigenmittel auf Gruppenebene			-29.710
Verfügbare Eigenmittel			840.351

Die Bewertungsunterschiede nach HGB und Solvency II-Werten in der Solvabilitätsübersicht wurden in Abschnitt D bereits erläutert. Die wesentlichen Bewertungsunterschiede werden daher nachfolgend kurz aufgezeigt:

- Aus der Bewertung der Anleihen (Direktbestand) zu Marktwerten bzw. zu beizulegenden Zeitwerten (Fair Value) entstand ein positiver Effekt in Bezug auf die Eigenmittel in Höhe von 196.265 Tsd. Euro. Die Bewertungsunterschiede zwischen den Solvency II-Werten und den HGB-Werten resultieren aus dem aktuell niedrigen Zinsniveau, das zu einer entsprechend hohen Bewertung der Anleihen führte.
- Die Bewertung der Organismen für gemeinsame Anlagen zu Marktwerten (Spezialfonds und Immobilienfonds) oder zum Net Asset Value (Fonds für Private Equity und für infrastrukturelle Investitionen) hatte einen positiven Effekt auf die Eigenmittel in Höhe von 78.876 Tsd. Euro. Die Bewertungsunterschiede resultieren insbesondere aus dem aktuell niedrigen Zinsniveau, das zu einer entsprechend hohen Bewertung der über Fonds gehaltenen Anleihen führte.
- Aus der Bewertung der versicherungstechnischen Rückstellungen nach Solvency II ergab sich inklusive Risikomarge nach Saldierung mit den einforderbaren Beträgen aus Rückversicherungsverträgen insgesamt ein positiver Nettoeffekt von 141.978 Tsd. Euro.
- Die latenten Steuerschulden überstiegen die latenten Steueransprüche deutlich und wurden bei der Eigenmittelermittlung in Höhe von 57.645 Tsd. Euro voll eigenmittelmindernd angesetzt.

E.1.5 Übergangsregelungen

Die Mecklenburgische Versicherungsgruppe verfügte zum 31.12.2021 über keine Basiseigenmittelbestandteile, für die die in Art. 308b Abs. 9 und 10 der Richtlinie 2009/138/EG festgelegten Übergangsregelungen gelten.

E.1.6 Ergänzende Eigenmittel

Ergänzende Eigenmittel wurden im Berichtsjahr auf Gruppenebene nicht angerechnet.

E.1.7 Abzugsposten

Bei der Mecklenburgischen Versicherungsgruppe sind keine Posten in Abzug zu bringen, die aufgrund von Restriktionen, mangelnder Verfügbarkeit oder anderer Beschränkungen nicht zu den Eigenmitteln gezählt werden dürfen.

E.2 Solvenzkapitalanforderung und Mindestkapitalanforderung

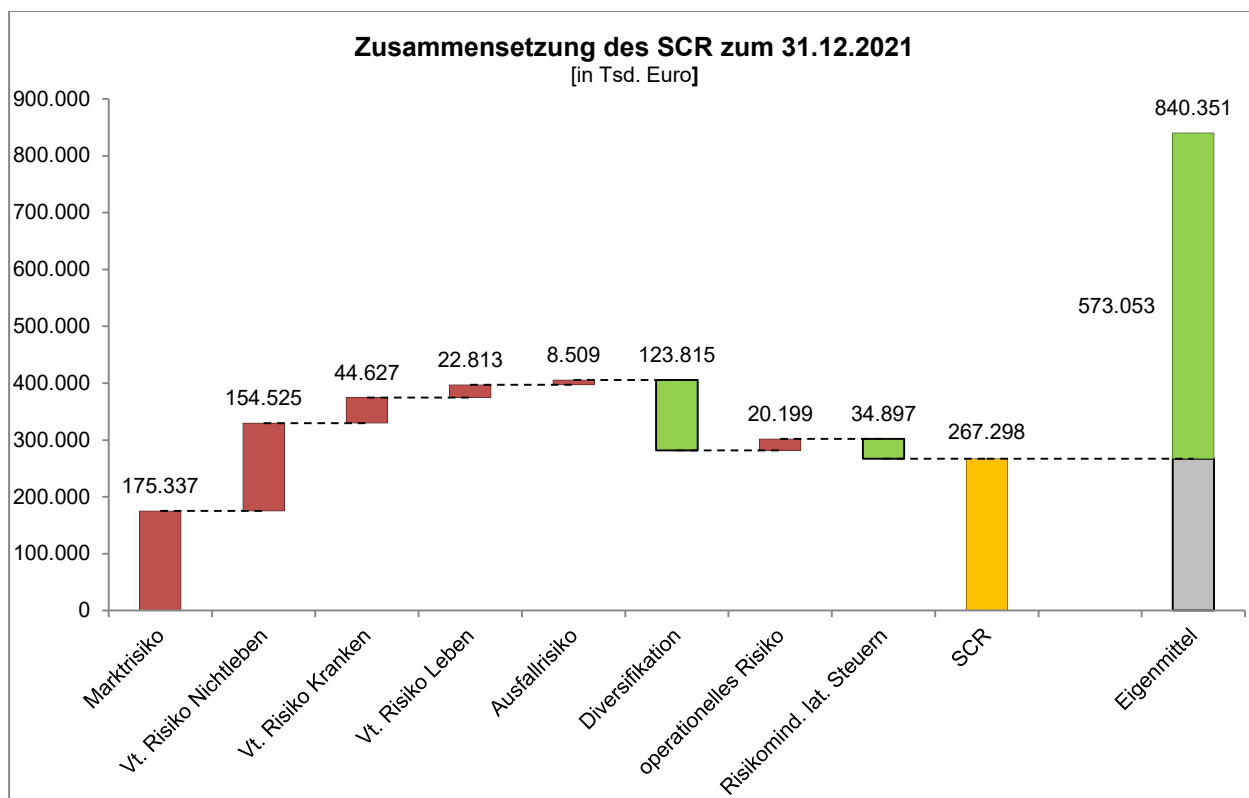
Auf Basis einer ganzheitlichen Risikobetrachtung werden ein MCR und ein SCR bestimmt. Das MCR stellt eine absolute Untergrenze dar und ist das Eigenmittelniveau, unterhalb dessen die Interessen der Versicherungsnehmerinnen und -nehmer gefährdet wären. Unterschreiten die anrechenbaren Eigenmittel diese Grenze, so kann das den Verlust der Geschäftsbetriebserlaubnis zur Folge haben. Grundsätzlich müssen anrechenbare Eigenmittel mindestens in Höhe des SCR vorgehalten werden, damit das Versicherungsunternehmen die Möglichkeit hat, hohe unerwartete Verluste auszugleichen. Verfügt ein Versicherer über anrechnungsfähige Eigenmittel in Höhe des SCR, so ist er mit einer Wahrscheinlichkeit von mindestens 99,5 % in der Lage, innerhalb des nächsten Jahres eintretende unerwartete Verluste auszugleichen.

Die Kapitalanforderungen werden bei der Mecklenburgischen Versicherungsgruppe nach den Vorgaben der aufsichtsrechtlich vorgegebenen und modular aufgebauten Standardformel berechnet. Es werden keine vereinfachten Berechnungen oder unternehmensspezifische Parameter gem. Art. 104 Abs. 7 der Richtlinie 2009/138/EG angewendet.

Der endgültige Betrag der Kapitalanforderung unterliegt derzeit noch der aufsichtlichen Prüfung.

SCR

Folgende Abbildung stellt die Zusammensetzung des SCR zum 31.12.2021 dar.



Das SCR der Mecklenburgischen Versicherungsgruppe ist unverändert vom Marktrisiko und dem versicherungstechnischen Risiko Nichtleben geprägt gewesen. Nach Addition des Kapitalbedarfs aus dem operationellen Risiko und Berücksichtigung der Risikominderung aus latenten Steuern ergab sich ein SCR in Höhe von 267.298 Tsd. Euro. Dem gegenüber standen anrechenbare Eigenmittel in Höhe von rund 840.351 Tsd. Euro. Die SCR-Bedeckungsquote lag somit zum Bewertungsstichtag bei 314 % (VJ: 347 %).

Zum 31.12.2021 lag ein Überhang latenter Steuerschulden in Höhe von 57.645 Tsd. Euro vor. Nähere Informationen können dem Abschnitt D.3 entnommen werden. Bei der Ermittlung des

SCR wurde eine Risikominderung aufgrund latenter Steuern in Höhe von 34.897 Tsd. Euro angesetzt.

Die folgende Tabelle stellt die Risikokategorien ohne Diversifikationseffekte sowie ohne verlustmindernde Wirkung von latenten Steuern und zukünftiger Überschussbeteiligung (ZÜB) dar. In den Klammern sind jeweils die Bruttowerte (vor ZÜB) angegeben.

Zusammensetzung des SCR	2021		2020	
	in Tsd. Euro		in Tsd. Euro	
Marktrisiko	175.337	(286.186)	137.657	(220.819)
Versicherungstechnisches Risiko Nichtleben	154.525	(154.525)	143.450	(143.450)
Versicherungstechnisches Risiko Leben	22.813	(70.436)	38.159	(88.463)
Versicherungstechnisches Risiko Kranken	44.627	(111.828)	40.908	(103.221)
Ausfallrisiko	8.509	(12.291)	6.532	(9.688)
Diversifikation	-123.815	(-210.640)	-120.860	(-201.129)
Risikominderung ZÜB	-142.630		-118.665	
Operationelles Risiko	20.199		19.618	
Risikominderung latenter Steuern	-34.897		-37.397	
SCR	267.298		228.067	

Im Vergleich zur Jahresmeldung 2020 ist das SCR insbesondere aufgrund des Anstiegs der Marktrisiken sowie der versicherungstechnischen Risiken Nichtleben gestiegen.

Das SCR wird auf Gruppenebene neu berechnet. Dabei werden die gruppeninternen Geschäfte sowie die Beteiligungen der Mecklenburgischen an der Mecklenburgischen Lebensversicherung und der Mecklenburgischen Krankenversicherung herausgerechnet (Konsolidierungsmethode nach § 261 VAG). Durch die Konsolidierung hat sich das SCR der Mecklenburgischen Versicherungsgruppe gegenüber der Summe der SCR der Einzelgesellschaften um 43.462 Tsd. Euro verringert. Die gemeinsame Bewertung der versicherungstechnischen Risiken der Einzelgesellschaften auf Gruppenebene führte zu einer höheren Diversifikation und somit zu einer Minderung des SCR um 27.939 Tsd. Euro. Insgesamt war das SCR der Mecklenburgischen Versicherungsgruppe zum Stichtag 21 % geringer als die Summe der SCR der Einzelgesellschaften.

Mindestbetrag der konsolidierten SCR

Der Mindestbetrag der konsolidierten SCR für die Gruppe lag zum Bewertungsstichtag bei 91.369 Tsd. Euro (VJ: 84.039 Tsd. Euro) und ergibt sich aus der Addition der jeweiligen MCR der Versicherungsgesellschaften der Mecklenburgischen Versicherungsgruppe. Die bei der Berechnung des Mindestbetrags der konsolidierten SCR verwendeten Inputs sind somit identisch zu den bei der Berechnung des MCR der Einzelunternehmen verwendeten Parametern.

Die MCR-Bedeckungsquote lag zum Bewertungsstichtag bei 920 % (VJ: 943 %).

E.3 Verwendung des durationsbasierten Untermoduls Aktienrisiko bei der Berechnung der Solvenzkapitalanforderung

Die Verwendung eines durationsbasierten Submoduls Aktienrisiko gemäß Art. 304 der Richtlinie 2009/138/EG ist in Deutschland nicht zugelassen.

E.4 Unterschiede zwischen der Standardformel und etwa verwendeten internen Modellen

Die Berechnung des SCR und MCR erfolgt nach den Vorgaben der Standardformel. Ein internes Modell wird nicht verwendet.

E.5 Nichteinhaltung der Mindestkapitalanforderung und Nichteinhaltung Solvenzkapitalanforderung

Sowohl das SCR als auch der Mindestbetrag der konsolidierten Solvenzkapitalanforderungen wurden im Berichtszeitraum stets mit anrechnungsfähigen Eigenmitteln überdeckt.

E.6 Sonstige Angaben

Es bestehen keine weiteren Angaben zum Kapitalmanagement der Mecklenburgischen Versicherungsgruppe.

Anhang

Anhang I S.02.01.02 Bilanz

Vermögenswerte

	Solvabilität-II- Wert C0010
Immaterielle Vermögenswerte	
Latente Steueransprüche	
Überschuss bei den Altersversorgungsleistungen	
Immobilien, Sachanlagen und Vorräte für den Eigenbedarf	
Anlagen (außer Vermögenswerten für indexgebundene und fondsgebundene Verträge)	
Immobilien (außer zur Eigennutzung)	
Anteile an verbundenen Unternehmen, einschließlich Beteiligungen	
Aktien	
Aktien – notiert	
Aktien – nicht notiert	
Anleihen	
Staatsanleihen	
Unternehmensanleihen	
Strukturierte Schuldtitel	
Besicherte Wertpapiere	
Organismen für gemeinsame Anlagen	
Derivate	
Einlagen außer Zahlungsmitteläquivalenten	
Sonstige Anlagen	
Vermögenswerte für index- und fondsgebundene Verträge	
Darlehen und Hypotheken	
Policendarlehen	
Darlehen und Hypotheken an Privatpersonen	
Sonstige Darlehen und Hypotheken	
Einforderbare Beträge aus Rückversicherungsverträgen von:	
Nichtlebensversicherungen und nach Art der Nichtlebensversicherung betriebenen Krankenversicherungen	
Nichtlebensversicherungen außer Krankenversicherungen	
nach Art der Nichtlebensversicherung betriebenen Krankenversicherungen	
Lebensversicherungen und nach Art der Lebensversicherung betriebenen Krankenversicherungen außer Krankenversicherungen und fonds- und indexgebundenen Versicherungen	
nach Art der Lebensversicherung betriebenen Krankenversicherungen	
Lebensversicherungen außer Krankenversicherungen und fonds- und indexgebundenen Versicherungen	
Lebensversicherungen, fonds- und indexgebunden	
Depotforderungen	
Forderungen gegenüber Versicherungen und Vermittlern	
Forderungen gegenüber Rückversicherern	
Forderungen (Handel, nicht Versicherung)	
Eigene Anteile (direkt gehalten)	
In Bezug auf Eigenmittelbestandteile fällige Beträge oder ursprünglich eingeforderte, aber noch nicht eingezahlte Mittel	
Zahlungsmittel und Zahlungsmitteläquivalente	
Sonstige nicht an anderer Stelle ausgewiesene Vermögenswerte	
Vermögenswerte insgesamt	
R0030	
R0040	
R0050	
R0060	46.347
R0070	2.907.503
R0080	48.490
R0090	26.699
R0100	6.152
R0110	
R0120	6.152
R0130	1.884.573
R0140	1.141.864
R0150	742.709
R0160	
R0170	
R0180	941.338
R0190	
R0200	250
R0210	
R0220	22.910
R0230	12.083
R0240	4.522
R0250	7.346
R0260	215
R0270	208.163
R0280	160.736
R0290	157.617
R0300	3.119
R0310	47.427
R0320	15.376
R0330	32.052
R0340	0
R0350	23
R0360	12.646
R0370	
R0380	7.029
R0390	
R0400	
R0410	40.295
R0420	1.201
R0500	3.258.198

S.02.01.02**Bilanz**

	Solvabilität-II- Wert C0010
Verbindlichkeiten	
Versicherungstechnische Rückstellungen – Nichtlebensversicherung	R0510 439.791
Versicherungstechnische Rückstellungen – Nichtlebensversicherung (außer Krankenversicherung)	R0520 424.942
Versicherungstechnische Rückstellungen als Ganzes berechnet	R0530
Bester Schätzwert	R0540 385.961
Risikomarge	R0550 38.981
Versicherungstechnische Rückstellungen – Krankenversicherung (nach Art der Nichtlebensversicherung)	R0560 14.849
Versicherungstechnische Rückstellungen als Ganzes berechnet	R0570
Bester Schätzwert	R0580 9.754
Risikomarge	R0590 5.096
Versicherungstechnische Rückstellungen – Lebensversicherung (außer fonds- und indexgebundenen Versicherungen)	R0600 1.643.162
Versicherungstechnische Rückstellungen – Krankenversicherung (nach Art der Lebensversicherung)	R0610 13.724
Versicherungstechnische Rückstellungen als Ganzes berechnet	R0620
Bester Schätzwert	R0630 -30.074
Risikomarge	R0640 43.798
Versicherungstechnische Rückstellungen – Lebensversicherung (außer Krankenversicherungen und fonds- und indexgebundenen Versicherungen)	R0650 1.629.438
Versicherungstechnische Rückstellungen als Ganzes berechnet	R0660
Bester Schätzwert	R0670 1.629.401
Risikomarge	R0680 37
Versicherungstechnische Rückstellungen – fonds- und indexgebundene Versicherungen	R0690 22.910
Versicherungstechnische Rückstellungen als Ganzes berechnet	R0700
Bester Schätzwert	R0710 22.910
Risikomarge	R0720 0
Eventualverbindlichkeiten	R0740
Andere Rückstellungen als versicherungstechnische Rückstellungen	R0750 41.213
Rentenzahlungsverpflichtungen	R0760 118.104
Depotverbindlichkeiten	R0770 39.166
Latente Steuerschulden	R0780 57.645
Derivate	R0790
Verbindlichkeiten gegenüber Kreditinstituten	R0800
Finanzielle Verbindlichkeiten außer Verbindlichkeiten gegenüber Kreditinstituten	R0810 0
Verbindlichkeiten gegenüber Versicherungen und Vermittlern	R0820 13.465
Verbindlichkeiten gegenüber Rückversicherern	R0830
Verbindlichkeiten (Handel, nicht Versicherung)	R0840 12.585
Nachrangige Verbindlichkeiten	R0850 0
Nicht in den Basiseigenmitteln aufgeführte nachrangige Verbindlichkeiten	R0860
In den Basiseigenmitteln aufgeführte nachrangige Verbindlichkeiten	R0870 0
Sonstige nicht an anderer Stelle ausgewiesene Verbindlichkeiten	R0880 97
Verbindlichkeiten insgesamt	R0900 2.388.138
Überschuss der Vermögenswerte über die Verbindlichkeiten	R1000 870.060

Anhang I
S.05.02.01
Prämien, Forderungen und Aufwendungen nach Ländern

	Herkunfts- land	Fünf wichtigste Länder (nach gebuchten Bruttoprämien) – Nichtlebensversicherungs- verpflichtungen					Gesamt – fünf wichtigste Länder und Herkunftsland		
		C0010	C0020	C0030	C0040	C0050		C0060	C0070
		C0080	C0090	C0100	C0110	C0120		C0130	C0140
R0010									
Gebuchte Prämien									
Brutto – Direktversicherungsgeschäft	R0110	478.959					478.959		
Brutto – in Rückdeckung übernommenes proportionales Geschäft	R0120	0					0		
Brutto – in Rückdeckung übernommenes nichtproportionales	R0130								
Anteil der Rückversicherer	R0140	123.417					123.417		
Netto	R0200	355.543					355.543		
Verdiente Prämien									
Brutto – Direktversicherungsgeschäft	R0210	476.807					476.807		
Brutto – in Rückdeckung übernommenes proportionales Geschäft	R0220	0					0		
Brutto – in Rückdeckung übernommenes nichtproportionales	R0230								
Anteil der Rückversicherer	R0240	121.661					121.661		
Netto	R0300	355.146					355.146		
Aufwendungen für Versicherungsfälle									
Brutto – Direktversicherungsgeschäft	R0310	300.979					300.979		
Brutto – in Rückdeckung übernommenes proportionales Geschäft	R0320	-8					-8		
Brutto – in Rückdeckung übernommenes nichtproportionales	R0330								
Anteil der Rückversicherer	R0340	87.668					87.668		
Netto	R0400	213.304					213.304		
Veränderung sonstiger versicherungstechnischer Rückstellungen									
Brutto – Direktversicherungsgeschäft	R0410	5.273					5.273		
Brutto – in Rückdeckung übernommenes proportionales Geschäft	R0420								
Brutto – in Rückdeckung übernommenes nichtproportionales	R0430								
Anteil der Rückversicherer	R0440	10					10		
Netto	R0500	5.263					5.263		
Angefallene Aufwendungen	R0550	133.063					133.063		
Sonstige Aufwendungen	R1200						2.057		
Gesamtaufwendungen	R1300						135.120		

S.05.02.01
Prämien, Forderungen und Aufwendungen nach Ländern

	Herkunfts- land	Fünf wichtigste Länder (nach gebuchten Bruttoprämien) – Lebensversicherungsverpflichtungen					Gesamt – fünf wichtigste Länder und Herkunftsland		
		C0150	C0160	C0170	C0180	C0190		C0200	C0210
		C0220	C0230	C0240	C0250	C0260		C0270	C0280
R1400									
Gebuchte Prämien									
Brutto	R1410	154.568					154.568		
Anteil der Rückversicherer	R1420	5.675					5.675		
Netto	R1500	148.893					148.893		
Verdiente Prämien									
Brutto	R1510	154.664					154.664		
Anteil der Rückversicherer	R1520	5.675					5.675		
Netto	R1600	148.988					148.988		
Aufwendungen für Versicherungsfälle									
Brutto	R1610	111.766					111.766		
Anteil der Rückversicherer	R1620	7.494					7.494		
Netto	R1700	104.272					104.272		
Veränderung sonstiger versicherungstechnischer Rückstellungen									
Brutto	R1710	-33					-33		
Anteil der Rückversicherer	R1720								
Netto	R1800	-33					-33		
Angefallene Aufwendungen	R1900	21.506					21.506		
Sonstige Aufwendungen	R2500								
Gesamtaufwendungen	R2600						21.506		

Anhang I

S.22.01.21

Auswirkung von langfristigen Garantien und Übergangsmaßnahmen

		Betrag mit langfristigen Garantien und Übergangs- maßnahmen	Auswirkung der Übergangsmaßnahme bei versicherungs- technischen Rückstellungen	Auswirkung der Übergangs- maßnahme bei Zinssätzen	Auswirkung einer Verringerung der Volatilitätsanpassung auf null	Auswirkung einer Verringerung der Matching-Anpassung auf null
		C0010	C0030	C0050	C0070	C0090
Versicherungstechnische Rückstellungen	R0010	2.105.864	104.959	0	432	0
Basiseigenmittel	R0020	840.351	-56.250	0	2.064	0
Für die Erfüllung der SCR anrechnungsfähige Eigenmittel	R0050	840.351	-56.250	0	2.064	0
SCR	R0090	267.298	14.256	0	1.704	0

S.23.01.22
Eigenmittel

Gesamtbetrag der Eigenmittel bei Verwendung der Abzugs- und Aggregationsmethode oder einer Kombination der Methoden
Gesamtbetrag der Eigenmittel bei Verwendung der Abzugs- und Aggregationsmethode oder einer Kombination der Methoden unter Abzug der gruppeninternen Transaktionen

Gesamtbetrag der für die Erfüllung der konsolidierten SCR für die Gruppe zur Verfügung stehenden Eigenmittel (außer Eigenmitteln aus anderen Finanzbranchen und aus den durch die Abzugs- und Aggregationsmethode einbezogenen Unternehmen)

Gesamtbetrag der für die Erfüllung des Mindestbetrags der konsolidierten SCR für die Gruppe zur Verfügung stehenden Eigenmittel

Gesamtbetrag der für die Erfüllung der konsolidierten SCR für die Gruppe anrechnungsfähigen Eigenmittel (außer Eigenmitteln aus anderen Finanzbranchen und aus den durch die Abzugs- und Aggregationsmethode einbezogenen Unternehmen)

Gesamtbetrag der für die Erfüllung des Mindestbetrags der konsolidierten SCR für die Gruppe anrechnungsfähigen Eigenmittel

Mindestbetrag der konsolidierten SCR für die Gruppe (Artikel 230)

Verhältnis von anrechnungsfähigen Eigenmitteln zum Mindestbetrag der konsolidierten SCR für die Gruppe

Gesamtbetrag der für die Erfüllung der SCR für die Gruppe anrechnungsfähigen Eigenmittel (einschließlich Eigenmitteln aus anderen Finanzbranchen und aus den durch die Abzugs- und Aggregationsmethode einbezogenen Unternehmen)

SCR für die Gruppe

Verhältnis von anrechnungsfähigen Eigenmitteln zur SCR für die Gruppe, einschließlich Eigenmitteln aus anderen Finanzbranchen und aus den durch die Abzugs- und Aggregationsmethode einbezogenen Unternehmen

	Gesamt C0010	Tier 1 – nicht gebunden C0020	Tier 1 – gebunden C0030	Tier 2 C0040	Tier 3 C0050
R0450					
R0460					
R0520	840.351	840.351		0	0
R0530	840.351	840.351		0	
R0560	840.351	840.351	0	0	0
R0570	840.351	840.351	0	0	
R0610	91.369				
R0650	920%				
R0660	840.351	840.351	0	0	0
R0680	267.298				
R0690	314%				

Ausgleichsrücklage

Überschuss der Vermögenswerte über die Verbindlichkeiten

Eigene Anteile (direkt und indirekt gehalten)

Vorhersehbare Dividenden, Ausschüttungen und Entgelte

Sonstige Basiseigenmittelbestandteile

Anpassung für gebundene Eigenmittelbestandteile in Matching-Adjustment-Portfolios und Sonderverbänden

Sonstige nicht verfügbare Eigenmittel

Sonstige nicht verfügbare Eigenmittel

Ausgleichsrücklage vor Abzug von Beteiligungen in anderen Finanzbranchen

Erwartete Gewinne

Bei künftigen Prämien einkalkulierter erwarteter Gewinn (EPIFP) – Lebensversicherung

Bei künftigen Prämien einkalkulierter erwarteter Gewinn (EPIFP) – Nichtlebensversicherung

EPIFP gesamt

	C0060				
R0700	870.060				
R0710					
R0720					
R0730	73.452				
R0740					
R0750					
R0760	796.608				
R0770	40.788				
R0780	34.760				
R0790	75.548				

Anhang I

S.25.01.21

Solvenzkapitalanforderung – für Unternehmen, die die Standardformel verwenden

Markt­risiko
 Gegen­parteiausfallrisiko
 Lebens­versicherungstechnisches Risiko
 Kranken­versicherungstechnisches Risiko
 Nicht­lebens­versicherungstechnisches Risiko
 Diversifikation
 Risiko immaterieller Vermögenswerte
Basissolv­enzkapitalanforderung

	Brutto- Solv­enzkapital- anforderung	Vereinfachungen	USP
	C0110	C0120	C0090
R0010	286.186		
R0020	12.291		
R0030	70.436		
R0040	111.828		
R0050	154.525		
R0060	-210.640		
R0070	0		
R0100	424.626		

Berechnung der Solv­enzkapitalanforderung

Operationelles Risiko
 Verlustausgleichsfähigkeit der versicherungstechnischen Rückstellungen
 Verlustausgleichsfähigkeit der latenten Steuern
 Kapitalanforderung für Geschäfte nach Artikel 4 der Richtlinie 2003/41/EG

Solv­enzkapitalanforderung ohne Kapitalaufschlag

Kapitalaufschlag bereits festgesetzt

Solv­enzkapitalanforderung

Weitere Angaben zur SCR

Kapitalanforderung für das durationsbasierte Untermodul Aktienrisiko
 Gesamtbetrag der fiktiven Solv­enzkapitalanforderung für den übrigen Teil
 Gesamtbetrag der fiktiven Solv­enzkapitalanforderungen für Sonderverbände
 Gesamtbetrag der fiktiven Solv­enzkapitalanforderungen für Matching-Adjustment-Portfolios
 Diversifikationseffekte aufgrund der Aggregation der fiktiven Solv­enzkapitalanforderung für
 Sonderverbände nach Artikel 304
 Mindestbetrag der konsolidierten Solv­enzkapitalanforderung für die Gruppe

Angaben über andere Unternehmen

Kapitalanforderung für andere Finanzbranchen (versicherungsfremde Kapitalanforderungen)
 Kapitalanforderung für andere Finanzbranchen (versicherungsfremde Kapitalanforderungen) – Kreditinstitute,
 Wertpapierfirmen, Finanzinstitute, Verwalter alternativer Investmentfonds und OGAW-Verwaltungsgesellschaften

Kapitalanforderung für andere Finanzbranchen (versicherungsfremde Kapitalanforderungen) – Einrichtungen der
 betrieblichen Altersversorgung

Kapitalanforderung für andere Finanzbranchen (versicherungsfremde Kapitalanforderungen) – Kapitalanforderung
 für nicht der Aufsicht unterliegende

Unternehmen, die Finanzgeschäfte tätigen

Kapitalanforderung bei Beteiligung an Unternehmen, auf die maßgeblicher Einfluss
 ausgeübt wird

Kapitalanforderung für verbleibende Unternehmen

Gesamt-SCR

SCR für Unternehmen, die durch die Abzugs- und Aggregationsmethode
 einbezogen werden

Solv­enzkapitalanforderung

	C0100
R0130	20.199
R0140	-142.630
R0150	-34.897
R0160	
R0200	267.298
R0210	
R0220	267.298
R0400	
R0410	
R0420	
R0430	
R0440	
R0470	91.369
R0500	
R0510	
R0520	
R0530	
R0540	
R0550	
R0560	
R0570	267.298

Anhang I
S.32.01.22
Unternehmen der Gruppe

Land	Identifikationscode des Unternehmens	Art des ID-Codes des Unternehmens	Eingetragener Name des Unternehmens	Art des Unternehmens	Rechtsform	Kategorie (auf Gegenseitigkeit beruhend/nicht auf Gegenseitigkeit beruhend)	Aufsichtsbehörde
C0010	C0020	C0030	C0040	C0050	C0060	C0070	C0080
DE	3912005AGFFOJFIOC385	LEI	Mecklenburgische Lebensversicherungs-AG	Lebensversicherungsunternehmen	AG	Nicht auf Gegenseitigkeit beruhend	Bundesanstalt für Finanzdienstleistungsaufsicht
DE	391200P0HJDY0CHARC69	LEI	Mecklenburgische Rechtsschutz-Service-GmbH	Anbieter von Nebendienstleistungen im Sinne von Artikel 1 Absatz 53 der Delegierten Verordnung (EU) 2015/35	GmbH	Nicht auf Gegenseitigkeit beruhend	
DE	391200MFH8YZPYKL1R60	LEI	Mecklenburgische Vermittlungs-GmbH	Anbieter von Nebendienstleistungen im Sinne von Artikel 1 Absatz 53 der Delegierten Verordnung (EU) 2015/35	GmbH	Nicht auf Gegenseitigkeit beruhend	
DE	3912008QZCYHFQ35J011	LEI	Mecklenburgische Liegenschafts-GmbH	Anbieter von Nebendienstleistungen im Sinne von Artikel 1 Absatz 53 der Delegierten Verordnung (EU) 2015/35	GmbH	Nicht auf Gegenseitigkeit beruhend	
DE	391200QCMFVLQ4RFRI89	LEI	Mecklenburgische Krankenversicherungs-AG	Nichtlebensversicherungsunternehmen	AG	Nicht auf Gegenseitigkeit beruhend	Bundesanstalt für Finanzdienstleistungsaufsicht
DE	391200RVARYGHGOLYB45	LEI	Mecklenburgische Versicherungs-Gesellschaft a. G.	Nichtlebensversicherungsunternehmen	WaG	Auf Gegenseitigkeit beruhend	Bundesanstalt für Finanzdienstleistungsaufsicht

Anhang I

S.32.01.22

Unternehmen der Gruppe

Einflusskriterien						Einbeziehung in den Umfang der Gruppenaufsicht		Berechnung der Gruppensolvabilität
% Kapitalanteil	% für die Erstellung des konsolidierten Abschlusses	% Stimmrechte	Weitere Kriterien	Grad des Einflusses	Verhältnismäßiger Anteil zur Berechnung der Gruppensolvabilität	JA/NEIN	Datum der Entscheidung, falls Artikel 214 angewendet wird	Verwendete Methode und bei Methode 1 Behandlung des Unternehmens
C0180	C0190	C0200	C0210	C0220	C0230	C0240	C0250	C0260
100%	100%	100%	Beherrschender Einfluss	Beherrschender Einfluss	100%	In den Umfang der Gruppenaufsicht einbezogen		Methode 1: Vollkonsolidierung
100%	100%	100%	Beherrschender Einfluss	Beherrschender Einfluss	100%	In den Umfang der Gruppenaufsicht einbezogen		Methode 1: Vollkonsolidierung
100%	100%	100%	Beherrschender Einfluss	Beherrschender Einfluss	100%	In den Umfang der Gruppenaufsicht einbezogen		Methode 1: Vollkonsolidierung
100%	100%	100%	Beherrschender Einfluss	Beherrschender Einfluss	100%	In den Umfang der Gruppenaufsicht einbezogen		Methode 1: Vollkonsolidierung
100%	100%	100%	Beherrschender Einfluss	Beherrschender Einfluss	100%	In den Umfang der Gruppenaufsicht einbezogen		Methode 1: Vollkonsolidierung
				Beherrschender Einfluss		In den Umfang der Gruppenaufsicht einbezogen		Methode 1: Vollkonsolidierung